

Journal of Innovative Research in Social Studies



JIRSS




Sosyal Bilgilerde Yenilikçi Arařtırmalar Dergisi

JOURNAL OF INNOVATIVE RESEARCH IN SOCIAL STUDIES (JIRSS)
MAKALE YAZIM KURALLARI








Makalenizi dergimize göndermeden önce lütfen dergimizin yazım kurallarını ve dergi makale şablonunu dikkatlice inceleyiniz. Makalenizin yayınlanabilmesi için dergi yazım kurallarına ve şablonuna uygun şekilde hazırlanmış olması gerekmektedir.

İlginiz için teşekkür ederiz.

KAPAK SAYFASI

 Kapak sayfasında yer alan bilgilerden yazarın doldurması gereken kısımlar (Makale Türkçe ve İngilizce başlığı, yazar bilgileri) eksiksiz olarak ve sayfa üzerinde biçimsel deęişiklik yapılmadan doldurulmalıdır.

GENEL

-  Makale metni **mutlaka** dergi makale şablonuna ve yazım kurallarına uygun olarak hazırlanmalıdır. Şablona ve yazım kurallarına uygun olmayan makalelerin deęerlendirilmesi mümkün deęildir. Dergi sayfasından güncel yazım kurallarına ve şablona ulaşabilirsiniz. <https://dergipark.org.tr/tr/pub/jirss/writing-rules>
-  Makalede yararlanılan bütün kaynaklar kaynakçada yer almalı, kaynakçada yer alan bütün kaynaklara metin içinde atıf verilmelidir.
-  Makaleyle birlikte sisteme yüklenmesi gereken benzerlik raporunda benzerlik oranı kaynakça dışında %20'yi geçmemelidir.
-  Etik kurul kararı gerektiren çalışmalar için etik kurul raporu sisteme yüklenmelidir.
-  Telif hakkı devir formu sistemden indirilerek çıktı alınmalı, yazarlarca doldurulup imzalandıktan sonra taratılarak .pdf formatında sisteme yüklenmelidir.
-  Benzerlik raporu alma imkânı olan yazarlar (iThenticate ya da Turnitin üzerinden) makalelerine ilişkin benzerlik raporunu sisteme yüklemelidir. Benzerlik raporları sisteme yüklenmemiş çalışmaların benzerlik denetimi dergi yönetimi tarafından yapılacaktır.
-  Makalelerin yayınlanabilmesi için benzerlik oranının kaynakça hariç en fazla %20 olması gerekmektedir.

METİN

- Makale metni Cambria yazı tipinde, 11 punto büyüklükte, tüm kenarlardan 2,5 cm'lik boşluk bırakılarak, tek sütun olarak, 1,15 satır aralığında, A4 boyutunda yazılmalıdır.
- Paragrafları ilk ve sonraki satırlarında girinti **olmamalıdır**.
- Paragraflar öncesinde ve sonrasında 6 nk (satır aralığı: kat; değer:1,15) boşluk bırakılmalıdır.
- Metin iki yana yaslı olarak yazılmalıdır.
- Dipnotlar 9 punto büyüklüğünde iki yana yaslı olarak yazılmalıdır.
- Metin uzunluğu kaynakça hariç olmak üzere 3500-12000 sözcük arasında olmalıdır (Editör kurulunun uygun görmesi durumunda daha uzun metinler de yayınlanabilir).
- İki yazarı olan kaynaklara parantez içinde ve metin içinde atıf verirken “ve” bağlacı kullanılmalıdır. (Demirkaya ve Ünal, 2021).
- Üç ve daha fazla yazarlı kaynaklara metin içinde ve parantez içinde atıf yapılırken ilk atıftan itibaren ve ilk yazardan sonra “ve diğerleri” ifadesi kullanılmalıdır. (Demirkaya ve diğerleri 2021).

MAKALE BAŞLIĞI

- Makalenin başlığı, araştırmanın konusunu, alanını ve problemin sınırlarını açık olarak belirtmelidir.
- Şablonun özet sayfasında yer alan başlık; koyu, ortalı, bağlaçları dışındaki sözcüklerde sadece ilk harfler büyük ve 12 punto (Cambria) büyüklüğünde koyu (bold) yazılmalıdır.
- Ana başlıkta satıra aralığı 1,15 olmalıdır.
- Ana başlık sonrasında 3nk boşluk bırakılmalıdır.
- Makalenin İngilizce başlığı için de Türkçe başlık için geçerli olan kurallar geçerlidir. Yalnızca İngilizce başlık koyu değil normal olarak yazılmalıdır.
- Makale başlığı 10-18 kelime aralığında olmalıdır.

ÖZET

- Şablonun özet sayfasında yer alan başlık; koyu, ortalı, bağlaçları dışındaki sözcüklerde sadece ilk harfler büyük ve 12 punto (Cambria) büyüklüğünde koyu (bold) yazılmalıdır.
- “Özet” ve “Abstract” başlıkları 11 punto ve bold olmalıdır.
- Anahtar kelimeler ve Keywords başlıkları 10 punto ve bold ve italik olmalıdır.
- Özet ve Abstract başlıkları sayfaya ortalı ve satır aralığı 1,15 olmalıdır.
- Özet, Abstract, Anahtar kelimeler ve Keywords metni 10 punto ve iki yana yaslı olmalıdır.
- Anahtar kelimeler ve Keywords yazılırken her kelimenin yalnızca ilk harfi büyük olmalı, italik yazılmalı ve kelimeler arasına virgül (,) konmalıdır.
- Anahtar kelimeler alfabetik olarak sıralanmalıdır.

BAŞLIKLAR

- Ana başlıklar (Giriş, Yöntem, Bulgular, Sonuç ve Tartışma, Kaynakça) Cambria yazı karakterinde, 12 punto büyüklüğünde yazılmalıdır.
- Ana başlıklar sola dayalı şekilde 1,15 cm satır aralığı kullanılarak ve paragraf öncesinde 12nk paragraf sonrasında 6 nk boşluk bırakılarak yazılmalıdır.
- Ana başlıkların her harfi büyük ve koyu olmalıdır.

ALT BAŞLIKLAR

- Birinci düzey alt başlıklar sözcüklerin ilk harfleri büyük diğerleri küçük harflerle, 12 punto yazılmalıdır.
- Birinci düzey alt başlıklar sola dayalı şekilde 1,15 cm satır aralığı kullanılarak ve paragraf öncesinde 6nk paragraf sonrasında 6 nk boşluk bırakılarak yazılmalıdır.
- İkinci düzey alt başlıklar 11 punto büyüklüğünde yalnızca ilk harfi büyük ve koyu yazılmalıdır.
- İkinci düzey alt başlıklar sola yaslı paragraf öncesinde 6nk boşluk bırakılarak yazılmalıdır.

ANA METİN

- Ana metin 11 punto olmalı ve satır aralığı 1,15 cm olmalıdır.
- Ana metinde paragraf öncesi ve sonrasında 6 nk boşluk olmalıdır.
- Paragrafları ilk ve sonraki satırlarında **girinti olmamalıdır** ve metin **iki yana yaslı** olarak yazılmalıdır.
- Metin içinde, tablo, paragraf, şekil, başlıklar öncesi ya da sonrasında gereksiz boş satır bırakılmamalıdır.

TABLO

- Tablo başlıklarında kullanılan yazılarda Cambria, 11 punto, 1,15 cm satır aralığı kullanılmalıdır. Tablo başlığı tablonun üzerine yazılmalıdır.
- Tablo başlığında paragraf öncesi ve sonrasında 6nk boşluk bırakılmalıdır.
- “Tablo X” ifadesi kalın şekilde yazıldıktan sonra bir satır alta inerek tablonun başlığı kalın olmayacak şekilde yazılmalıdır.
- Tablo başlığının her kelimesinin ilk harfleri büyük ve başlığın tamamı italik şekilde yazılmalıdır.
- Tablo içerisinde satır aralığı 1 olmalıdır.
- Tablolarda dikey çizgi kullanılmamalıdır.
- Tablo içindeki yazılar 10 punto olarak yazılmalıdır. Gerekmesi durumunda 8puntoya kadar küçültme yapılabilir.
- Tablolarınızı hazırlarken şablonda yer alan örnek tablonun biçimlendirilmesinden yardım alabilirsiniz.

ŞEKİL

- Şekil başlıklarında kullanılan yazılarda Cambria, 11 punto, 1,15 cm satır aralığı kullanılmalıdır.
- Şekil başlığı şeklin üstüne sola dayalı yazılmalıdır.
- Şekil başlığında paragraf öncesi ve sonrasında 6nk boşluk bırakılmalıdır.
- “Şekil X” ifadesi kalın şekilde yazıldıktan sonra bir satır alta inerek şeklin başlığı kalın olmayacak şekilde yazılmalıdır.
- Şekil başlığının her kelimesinin ilk harfleri büyük ve başlığın tamamı italik şekilde yazılmalıdır.
- Kullanılan şekil ya da grafik anlaşılabilir ve okunabilir olmalıdır. Şekillerin yüksek çözünürlüklü olmasına dikkat edilmelidir.
- Şekillerinizi hazırlarken şablonda yer alan örnek şeklin biçimlendirilmesinden yardım alabilirsiniz.

KAYNAKÇA

- Kaynakçada yer alan bütün kaynaklara metin içinde atıf verilmelidir.
- Mümkün olduğunca erişilebilir kaynaklar tercih edilmelidir.
- Kaynakların genel ağ üzerinden erişilmişse erişildiği bağlantı adresleri mutlaka belirtilmelidir.
- Doi numarası olan makalelerin doi numaraları; doi numarası olmayan makalelerin ise erişim adresleri ve erişim tarihi “gg/aa/yyyy tarihinde xxx adresinden erişilmiştir.” şeklinde belirtilmelidir.
- Kaynakça APA'nın güncel kurallarına uygun olarak hazırlanmalıdır.**
<https://apastyle.apa.org/style-grammar-guidelines/references>

GENİLETİLMİŞ ÖZET

(Extended
Abstract)

- En az 700, en fazla 1500 kelimededen oluşan genişletilmiş İngilizce özet makalenin ilgili başlığı altında verilmelidir. Genişletilmiş İngilizce özet bölümü tercihen “**Introduction**”, “**Method**”, “**Findings**”, “**Conclusion and Discussion**” olmak üzere dört ana başlıktan oluşmalıdır.

***NOT:** Yazım kurallarında belirtilmeyen hususlarda APA'nın güncel yazım kuralları dikkate alınmalıdır. <https://apastyle.apa.org/style-grammar-guidelines>