

Arşiv Yükleme

Kasım 2020

DergiPark
AKADEMİK

Süreç Kullanmadan Makale Yükleme ve Sayı Yayınlama

1. DergiPark dışında süreci tamamlanarak, yayına kabul edilmiş makaleler, Editör panelinden, **Ayarlar** → **Makaleler** sayfasından dergiye yüklenir.
2. Yeni Oluştur → Yayına Hazır Makale Oluştur butonu ile yüklenecek her makale için bir form doldurulur.
3. Tüm makaleler yüklendikten sonra **Ayarlar**→**Sayılar**→ **Yeni Oluştur** butonu ile sayı oluşturulur.
4. Oluşturulan sayının yanındaki seçeneklerden, **Makaleler** → **Makaleleri Düzenle** butonu ile makaleler listeden seçilir ve sayıya atanır.
5. Sayının “**Düzenle**” butonu ile sayı “**Yayında**” durumuna getirilir. Böylece sayı, derginin ana sayfasında gösterilmiş olur.

Adım Adım...

DergiPark
AKADEMİK

DergiPark'a giriş yapınız ve "Dergilerim" sayfanızdan Editör rolüne geçiniz.


DergiPark AKADEMİK

Hakkında ▾ Dergiler Yayınlar ▾ Araştırmacılar İletişim

🔔 3 🌐 Türkçe ▾ DergiPark Gülsultan ÇAVUŞOĞLU ▾

🏠 • Dergilerim

Dergilerim

 **DergiPark Test Dergisi** ⋮

Alan Editörü 🗑️ **Editör** 🗑️ Hakem 🗑️ Son Okuyucu 🗑️ Mizanpaj Editörü 🗑️ ⋮

Yazım ve Dil Editörü 🗑️ Sekreter 🗑️ Yazar 🗑️

Dpdestek ⋮

Gülsultan ÇAVUŞOĞLU

Uzmanlık Alanları: Bilişim Sistemleri, Bilgi Sistemleri

Açılan sayfada, sağ üst köşedeki Ayarlar butonuna tıklayınız.

The screenshot shows the editor panel for 'DergiPark Test Dergisi'. The user is logged in as 'Gülsultan ÇAVUŞOĞLU' with the role of 'Editör'. The panel displays three main sections: 'Ön Kontrol' (17), 'Editörde' (8), and 'Değerlendirmede' (6). A red box highlights the 'AYARLAR' (Settings) button in the top right corner. A red arrow points from the text box above to this button. On the right side, a settings menu is open, listing various options: 'Dergi Bilgisi', 'Editör Kurulları', 'Gönderi Ayarları', 'Süreç Ayarları', 'Değerlendirme Formları', 'Kullanıcılar', 'Makaleler', and 'Sayılar'. A red arrow points from the text box below to the 'Makaleler' option in the settings menu.

Ayarlar butonuna tıkladığınızda, sağ tarafta menü listesi açılacaktır.

Makaleler menüsüne geçiniz.

1

DergiPark Test Dergisi / Panel / Makaleler

Makaleler

[Yeni Oluştur](#) [Makale İstatistikleri](#)

Arama

ID	Makale Türü	Sorumlu Yazar Adı	Sorumlu Yazar Soyadı	Başlık	Kısa Başlık
<input type="text"/>	<input type="text"/>	<input type="text"/>	<input type="text"/>	<input type="text"/>	<input type="text"/>
Sayı Başlığı	Cilt	Sayı	Yayınlanma Tarihi	Durum	Süreç Rapor Durumu
<input type="text"/>	<input type="text"/>	<input type="text"/>	<input type="text"/>	<input type="text"/>	<input type="text"/>
Doi Durumu					
<input type="text"/>					

[Ara](#) [Sıfırla](#)

ID	Makale Türü	Sorumlu Yazar Adı	Sorumlu Yazar Soyadı	Başlık	Kısa Başlık	Sayı Başlığı	Cilt	Sayı	Yayınlanma Tarihi	Durum	Süreç Rapor Durumu	Doi Durumu	İşlemler
802502	Araştırma Makalesi	Yazar	DERGİPARK	Lorem ipsum dolor sit [tr] [en]	DVCD [tr]					Yeni Gönderi	Süreç Bitmedi	Uygun Değil	Gör Yeni Sil Yeni

Makaleler sayfası açılacaktır.

“Yeni Oluştur” butonu ile sürece almadan “yayına hazır” olarak makale yükleyebilirsiniz.

Makale Ekle

✓ Kaydet

Makale Üst Verisi Makale Yazarları Makale Dosyaları Makale Kaynakçası Destekleyen Kurum

Makale Üst Verisi

* Makale Türü*

Editorial

* Konular*

* Birincil Dil*

Türkçe

* Diller*

Tr [Varsayılan] *

De [İsteğe Bağlı]

En [İsteğe Bağlı]

* Başlık*

Kısa Başlık

Makale Yükleme Formu

1

Yüklenecek her makale için bir form doldurmalısınız.

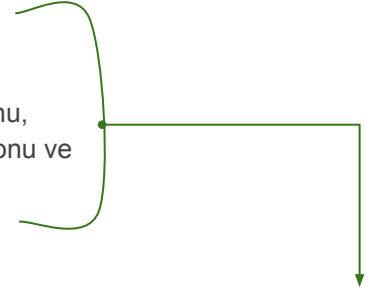
Formda kırmızı renkli alanlar zorunludur.

Formdaki tüm başlıkları doldurduğunuzda kaydedebilirsiniz.

Kaydettiğinizde, “başarıyla güncellendi” yazısını görmüyorsanız, sayfada kırmızı renk ile gösterilen alanları kontrol ediniz.

Makale Yükleme

- Derginin zorunlu diline göre Başlık, Anahtar Kelime ve Özü doldurmalısınız. Derginin desteklediği diğer dillerde, makale bilgisi varsa, diğer diller için de üst veriyi doldurabilirsiniz.
- Makalenin tüm yazarlarının ad-soyad ve e-posta bilgisini giriniz.
- Kaynakça eklerken, her kaynakça arası bir satır boşluk bırakınız. (her kaynakça maddesi 40-550 karakter aralığında olmalı)
- Form doldurarak makaleyi dergiye kaydettiğinizde, "Makaleler" listesinde üst sırada gösterilir.
 - Ön izleme için **Göster** butonu,
 - Makalede düzenleme yapmak için **Düzenle** butonu,
 - Makale dosyasında değişiklik yapmak ya da yeni dosya eklemek için **Makale Dosyaları** butonu,
 - Makale yazarlarında düzenleme yapmak ya da yeni yazar eklemek için **Makale Yazarları** butonu ve
 - Makale kaynakçasında düzenleme yapmak için **Makale Kaynakçası** butonunu kullanınız.



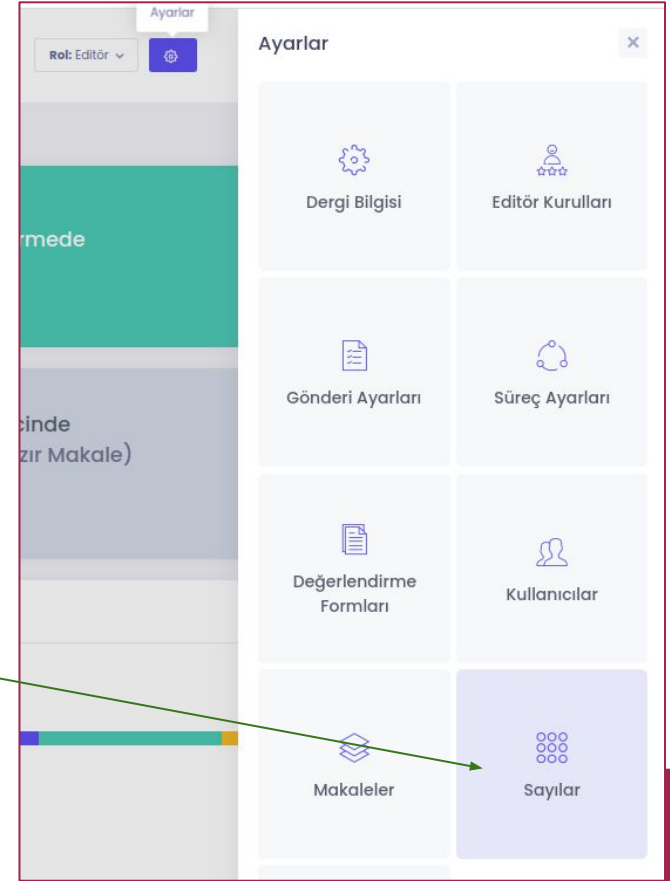
801561	Araştırma Makalesi [tr] Research Article [en]	iu	YAZAR TEST	Lorem ipsum dolor sit [tr]	Lorem [tr]				Sayıya Atanmaya Hazır	İstek Gönderilmemi	Uygun Değil	
--------	--	----	------------	-------------------------------	------------	--	--	--	-----------------------	--------------------	-------------	--

2 Sayı oluşturmak ve Makaleyi sayıya eklemek

Makaleler için tek tek form doldurup kaydediniz.

Tüm makaleleri kaydettiğinizde, sayı oluşturma ve yüklediğiniz makaleleri sayıya atama işlemine başlayabilirsiniz.

Editör panelinden, Ayarlar>>Sayılar menüsüne geçiniz.



2

“Sayılar” sayfası
açılacaktır.

“Yeni Oluştur” butonu
ile boş bir sayı
oluşturunuz.

DergiPark Test Dergisi / Panel / Sayılar

Sayılar

⚠ DergiPark'ta sayı yayımlandıktan sonra düzenleme/güncelleme yapma süresi 5 gündür. Daha sonra sayıda değişiklik yapılamaz. Değişiklik söz konusu olduğu durumlarda bir sonraki sayıda **düzeltilme yayımlanmalıdır.**







[Yeni Oluştur](#) [Sayı İstatistikleri](#)

Arama

ID	Cilt	Sayı	Başlık	Yıl	Yayın Tarihi
<input type="text"/>	<input type="text"/>	<input type="text"/>	<input type="text"/>	<input type="text"/>	<input type="text"/>

Son Sayı

[Ara](#) [Sıfırla](#)

ID	Cilt	Sayı	Başlık	Yıl	Yayın Tarihi	Son Sayı	İşlemler
54027		1		2020	2 Şub 2020 00:00:00	x	     

Sayı oluřturmak

Yeni Oluřtur butonu ile sayıya ait bilgileri giriniz.

Sayının;

- Bařlık, cilt ya da sayı
- Grntlenme Modu (ana sayfada gsterilecek bilgi)
r: Cilt: 3 Sayı:1 ya da Covid-19 zel Sayısı
- zel Sayı - Ek Sayı durumu
- Yıl ve Yayınlanma Tarihi

bilgilerini seip, dzenleyebilirsiniz.

(Daha sonra deęiřtirebilirsiniz.)

Oluřtur seeneęi ile sayıyı kaydediniz.

Not: “Bařlık” bilgisi zel sayılar ve erken grnmde yayınlanacak sayılar iin gereklidir. Cilt ve sayı numarası varsa bařlık doldurulmamalıdır.

Yeni Sayı

[Geri](#)

*** Diller**

Tr [Varsayılan] * [En \[isteęe Baęlı\]](#)

Bařlık

Aıklama

Cilt

Sayı

Grntlenme modu

Cilt ve Sayı

zel Sayı

Ek Sayı

*** Yıl**

*** Yayınlanma Tarihi**

Sayı bilgilerini düzenlemek

ID	Cilt	Sayı	Başlık	Yıl	Yayın Tarihi	Son Sayı	İşlemler
54027	7	1		2020	2 Şub 2020 00:00:00	X	

- **Sayılar** menüsünde oluşturduğunuz sayıyı üst sırada görebilirsiniz.
- Yanındaki seçenekler ile sayı bilgilerinizi, içerisindeki makaleleri ve ek dosyaları düzenleyebilirsiniz.

Sayıyı oluşturduktan sonra yanındaki seçeneklerden:

- **Sayı Dosyaları** butonu ile Editörden, İçindekiler, Kapak, Kurul, Jenerik gibi makale olmayan dosyaları girebilirsiniz. Sayı dosyalarına makale dosyası ya da sayı tam dosyası yüklenmemelidir.
- **Makaleler → Makale Düzenle** butonu ile, sayı içerisindeki makaleleri görüntüler ya da sayıya makale ekleyebilirsiniz. (Sonraki slaytta)
- **Düzenle** butonu ile sayı tam dosyasını yükleyebilir, yayınlanma tarihini düzenleyebilir ve sayının; yayında, gelecek sayı, erken görünüm seçeneklerinden uygun olanı işaretleyebilirsiniz.
- Sayının editör kurulunu ekleyebilirsiniz.
- İçerisinde makale olmayan boş sayılar yayınlanamaz.

Sayıya Makale Atamak/Ekleme

Sayılar → **Makaleler** butonu ile sayı içerisindeki makaleleri görebilirsiniz. **Makaleleri Düzenle** butonu ile açılan sayfada, sayıya makale ekleyebilirsiniz.

- Listeden makale seçilir.
- Seçilen makaleye uygun olarak listeden bir dergi bölümü seçilir. (Araştırma Makaleleri, Olgu Sunumları, Derlemeler vb.)
- Makale Ekle** butonu ile makale sayıya eklenir.
- Bölümdeki sırası belirlenir.
- Sayfa aralıkları düzenlenir.

Listeden makale seçebilmek için;

- Makalelerin dergide yüklü,
- Sayıya atanmaya hazır durumda olması ve
- Makale dosyasının görünürlüğünün açık olması gerekir.

Sayı Düzenle

Makale sayıya başarıyla eklendi

- Dergi : DergiPark Test Journal
- Cilt : 30
- Numara : 4
- Başlık :
- Yıl : 2017
- Yayın Tarihi : 2016-11-18

Bu Sayıya Makale Ekle

Makale

Makale seçiniz

Dergi Bölümü

Bölüm seçiniz

MAKALE EKLE

MAKALE ÖNİZLEME

Makaleler MAKALELERİ SIRALA

Sıra	Makale	İlk Sayfa	Son Sayfa
0	Bir Araştırma Makalesi	0	0
0	Sık Kullandığımız Eşyaların Öncelik Değişimi Hakkında	0	0
0	Simetride Ölçütler	45	57
0	San Notlar	0	0

Editörden MAKALELERİ SIRALA

Sıra	Makale	İlk Sayfa	Son Sayfa
0	yeni süreçle ilgili	0	0

Derleme MAKALELERİ SIRALA

Sayıyı Yayınlamak

- Bir sayı oluşturduğunuzda, sayıya makale atanmamış ise, sayı yayınlama seçenekleri ve sayı tam dosyası alanı görünmez.
Boş sayı ve sadece tam sayı dosyası yüklenmiş sayı yayınlamıyoruz.
- İçerisinde makale olan sayının yanındaki **Düzenle** butonu ile sayı tam dosyasını ekleyebilirsiniz. “Yayında” durumunu seçerek yayınlatabilirsiniz.
Bu sırada dergide kayıtlı tüm kullanıcılara ve makale yazarlarına “derginin sayısı yayınlandı” maili gönderilir.
- Sayı yayımlandıktan (Yayında durumu) sonraki 5 gün içerisinde düzenleme yapabilirsiniz. 5. günden sonra sayı ve makalelerin düzenleme butonları kapatılır.
- Erken görünüm ve gelecek sayı seçildiğinde düzenleme süresi yoktur. Yayında durumuna getirinceye kadar düzenleme, ekleme çıkarma yapabilirsiniz.
- Sayı yayımlandıktan sonra, yanındaki seçeneklerde **Son Sayı Yap** seçeneği ortaya çıkar.
Son sayı yapıldığında; sayı, dergi ana sayfasında makaleleri ile gösterilir.

Sayı yayınlamak ve Tam dosyasını eklemek

Sayıyan yanındaki butonlardan “Düzenle” butonuna tıklayınız.

Cilt ve sayı bilgilerini girebilirsiniz.

Erken görünüm ya da özel sayı seçeneklerini seçerseniz, başlık alanı açılacaktır. Sayıya özel başlığınızı girebilirsiniz.

Cilt, sayı ya da başlık alanlarından hangisinin ana sayfanızda görünmesini istiyorsanız, görüntülenme modunu ayarlayınız.

Yayın seçeneklerinden birini seçiniz.

Sayı tam dosyasını bu sayfada yükleyiniz.

Tarihleri kontrol ediniz ve kaydediniz.

Sayıyı Düzenle

[Kaydet](#) [Sayı Dosyaları](#)

Cilt
6

Sayı
3

Mevsim
▼

Görüntülenme modu
Cilt ve Sayı ▼


*** Yayımlanmış***
Yayında → **Yayınlama seçenekleri** ▼
 Özel Sayı
 Ek Sayı

*** Yıl***
2018

*** Yayımlanma Tarihi***
01-12-2018

Etiketler
▼

Sayı Tam Dosyası
[Dosya](#) [Sil](#) → **Sayı tam dosyanızı buradan yükleyiniz.**



Bu dergi ULAKBİM tarafından geliştirilen dergi sistemi UDS'nin [test](#) çalışmaları için açılmış bir dergidir.

Gönderilen makaleler değerlendirmeye alınmayacaktır.

DergiPark Türkiye'de en çok ziyaret edilen siteler arasında.

Linklere dil desteği (tr-en) eklendi.

DergiPark anasayfa, makale gönderim ve arama ekranlarında tasarım değişikliği yapıldı.

Süreç ekranları yeni tasarıma uygun olarak yeniden hazırlanmaktadır.

Gelişmiş arama rehberi eklendi.

RSS

Türkçe

Dergide ara

Gülsultan ÇAVUŞOĞLU

Profil Panel Çıkış

Makale Gönder

Hakemlik İsteği Gönder

Amaç ve Kapsam

Yazım Kuralları

Etik İlkeler ve Yayın Politikası

Kabul Edilmiş Makaleler

Arşiv

Editör Kurulu

İletişim

Hakemler için Bilgi

72.917

63.100

[Devamını Okumak İçin Tıklayın](#)

Erken Görünümdeki Sayılar

▼ 2019

— Cilt: 7 Sayı: 1

Sayılar

▼ 2018

— Cilt: 6 Sayı: 3

— Cilt: 6 Sayı: 2

— Cilt: 6 Sayı: 1

▼ 2017

— Cilt: 5 Sayı: 3

— Cilt: 5 Sayı: 2

— Cilt: 5 Sayı: 1

Cilt 6 - Sayı 3 - 1 Ara 2018 Son Sayı

1. ☆ test başlık
Sayfalar 1 - 12
İü YAZAR TEST
2. ☆ Ankara'da Mimari
Sayfalar 13 - 19
Yazar DERGİPARK
3. ☆ Şenay Eserler
Sayfalar 20 - 29
Beyza BAŞOĞLU
4. ☆ Makale Adı
Sayfalar 31 - 41
Fatma BAŞAR

Sayıyı yayınladığınızda ve son sayı olarak işaretlediğinizde, ana sayfanızda yandaki gibi görünür.

Sayıyı yayınladığınızda, Sayılar menüsünde, sayının yanındaki seçenekler arasına “Son sayı yap” butonu eklenir.

Son sayı yapabilmek için sayının yayınlanmış olması gerekir.

Sayının gösterimi

Cilt: 6 - Sayı: 3

3 | 7

İçindekiler

Makaleler

★ test başlık / Sayfalar : 1-12
İü YAZAR TEST

PDF

★ Ankara'da Mimari / Sayfalar : 13-19
Yazar DERGİPARK

PDF

★ Şenay Eserler / Sayfalar : 20-29
Arş. Gör. Beyza BAŞOĞLU

PDF

Research Article

★ Makale Adı / Sayfalar : 31-41
Fatma BAŞAR

PDF

Ana sayfanızda, sayının üzerine tıkladığınızda makaleleri; bölümleri ve dosyaları ile görebilirsiniz.

Makalelerin üzerine tıkladığınızda ise, makalenin üst verisini görebilirsiniz.

İyi alıřmalar dileriz

DergiPark
AKADEMİK