



BASKETBOLCULARDA KOR ANTRENMANLARININ BAZI MOTORİK ÖZELLİKLER, SOLUNUM FONKSİYON PARAMETRELERİ VE ŞUT İSABETLİLİĞİ ÜZERİNE ETKİSİ

Ayşegül YAPICI ÖKSÜZOĞLU¹

Halit EGESoy¹

ÖZET

Bu çalışmanın amacı; basketbolcularda kor antrenmanlarının motorik özellikler, solunum fonksiyon parametreleri ve şut isabetliliği üzerine etkisini araştırmaktır. Bu çalışmaya; Denizli Yıldızlar Spor kulübünde oynayan toplam 20 erkek (10 deney, 10 kontrol) sağlıklı basketbol oyuncusu gönüllü olarak katılmıştır. Deneklere dikey sıçrama, çeviklik, sağ-sol bacak dinamik denge, 60s mekik çekme, kor stability plank testi, 2 sayılık ve 3 sayılık şut isabetlilik, solunum fonksiyon testleri uygulanmıştır. Verilerin normal dağılım gösterip göstermediğine Shapiro-Wilk testi ile bakılmıştır. Verilerin istatistiksel analizlerinde Nonparametrik testlerden, grup içi ön test ve son test karşılaştırmalarında Wilcoxon analizi, gruplar arasındaki karşılaştırmalarda Mann Whitney U analizi kullanılmıştır. Anlamlılık düzeyi olarak $p < 0,05$ değeri alınmıştır. Deney grubunun öntest-sontest değerleri arasında aktif-skuat sıçrama, çeviklik, sağ-sol bacak dinamik denge, mekik çekme, kor stability plank, 2 ve 3 sayılık şut arasında istatistiksel olarak anlamlı fark bulunmuştur ($p < 0,05$). Kontrol grubunun öntest-sontest değerleri arasında aktif-skuat sıçrama, çeviklik, sağ-sol bacak dinamik denge, mekik çekme, kor stability plank, zorlu vital kapasite (FVC), maksimum istemli ventilasyon (MVV), 2 ve 3 sayılık şutlar arasında istatistiksel olarak anlamlı bir fark bulunmuştur ($p < 0,05$). Deney ve kontrol grubuna ait yapılan tüm ölçümlerdeki ön test değerleri arasında istatistiksel olarak anlamlı bir fark bulunamamıştır ($p > 0,05$). Deney ve kontrol grubuna ait sontest değerleri arasında aktif-skuat sıçrama, çeviklik, sağ-sol bacak dinamik denge, mekik çekme, kor stability plank, MVV, 2 ve 3 sayılık şutlar arasında istatistiksel olarak anlamlı bir fark bulunmuştur ($p < 0,05$). Ayrıca yapılan kor antrenmanların sporcuların şut isabetliliği üzerinde anlamlı bir fark yarattığı tespit edilmiştir ($p < 0,05$). Antrenmanlarda uygulanan kor antrenmanlar, sporcuların bazı performans parametrelerinde bir gelişim sağlaması sebebiyle antrenörlerin antrenman programlarına dahil edilebilir.

Anahtar Kelimeler: Atletik Performans, Basketbol, Kor Antrenman

THE EFFECTS OF CORE TRAININGS ON SOME MOTORIC CHARACTERISTICS, RESPIRATORY FUNCTION PARAMETERS AND SHOOTING ACCURACY IN BASKETBALL PLAYERS

ABSTRACT

The aim of this study was to investigate the effects of core training on basketball players on motoric characteristics, respiratory function parameters and shooting accuracy. A total of 20 men (10 experiments, 10 controls) healthy basketball players who played in Denizli Yıldızlar Sports Club participated voluntarily to this study. For each player, vertical jump, agility, dynamic balance, 60s sit-ups, core stability plank test, 2-point and 3-point shooting accuracy and respiratory parameters was measured. Mann Whitney-U Test was used to determine the differences between two groups. Wilcoxon Test was used to determine intra-group differences. The significance level was taken as $p < 0.05$. There was a statistically significant difference between the pretest-posttest values of the experimental group between counter movement jump squat jump, agility, right-left leg dynamic balance, sit-ups, core strength values, 2-point, 3-point shooting score ($p < 0.05$). There was a statistically significant difference between the pretest-posttest values of the control group between CMJ, SJ, agility, right-left leg dynamic balance, sit-ups, core strength values, Force Vital Capacity (FVC), Maximum Voluntary Ventilation (MVV), 2-point, 3-point shooting score ($p < 0.05$). There was no statistically significant difference between the pretest values of all measurements of the experimental and control groups ($p > 0.05$). There was a statistically significant difference between the posttest values of the experimental and control groups between CMJ, SJ, agility, right-left leg dynamic balance, sit-ups, core strength values, MVV, 2-point, 3-point shooting score ($p < 0.05$). In addition, it was determined that core training made a significant difference on the shooting accuracy of the athletes. Core trainings applied in training can be included in the training programs of the trainers because it provides an improvement in some performance parameters of the athletes.

Keywords: Athletic Performance, Basketball, Core Training

¹ Pamukkale Üniversitesi Spor Bilimleri Fakültesi, Denizli/Türkiye, Yazışmadan sorumlu yazar: hegesoy1@hotmail.com

Ayşegül YAPICI ÖKSÜZOĞLU: <https://orcid.org/0000-0003-4243-5507>

Halit EGESoy: <https://orcid.org/0000-0003-1347-8647>

GİRİŐ

Kor egzersizleri bir kor kas grubu ya da kas hareketlerine göre planlanan alıřmaları kapsar. Kor kasları abdominal alt ve sırt bölgesinin kaslarını ierir ve vücudun alt ve üst yarısı arasındaki kuvvet aktarımından sorumludur. Kor kasları, alt sırt bölgesinin saėlıėı yönünden günlük aktivitelerin yanı sıra aėırlık kaldırma egzersizleri sırasında omurgayı sabitlemede ok önemli bir rol oynar [1,2]. Kor antrenman ile vücut kontrolü ve dengesi geliştirilebilir, birçok büyük ve küçük kasın güçlenmesiyle sporcularda sakatlık riski azaltılabilir ve denge artışına baėlı olarak hareketlerdeki veya hareketler arası geişlerdeki verimlilik arttırılabilir [3-5].

Basketbol müsabakası 10'ar dakikadan 4 periyot oynanmakta ve toplam 40 dk sürmektedir. Müsabaka sırasında yüksek řiddetli gerekleşen 1000'e yakın aktivite meydana gelmektedir. Bu sebeple oyun sırasında O₂'nin verimli kullanımı, performans artışı için oldukça önemlidir. Sporcunun performansının artmasında kas kuvveti kadar solunum kaslarının kuvvetinin de etkisi bulunmaktadır. Düzenli olarak yapılan ve řiddeti giderek artan antrenmanlara baėlı olarak sporcunun diyafram kaslarının gelişmesi sonucunda maksimal oksijen kullanımında (VO₂max) bir artış olur. Bu kasların kuvvetlenmesi ile birlikte sporcuların tidal volüm deėerlerinde bir artış, dinlenim durumunda solunum sıklıklarında azalma ve maksimal egzersizler sonucunda da ventilasyon deėerlerinde artışlar olmaktadır [6]. Yüksek řiddetli egzersizlerde solunum kaslarının artan metabolik taleplerini karřılamak için solunum sıklığı artar, yardımcı solunum kasları devreye girer. Aktifleşen yardımcı solunum kaslarıyla solunum kas yorgunluėunun meydana geldiėi ve merkezi sinir sistemine duyu girdisi artışıyla tetiklenen metaboreflaks mekanizmasının redistribüsyon dengesini bozduėu ve bu nedenle aktif alışan kaslarının beslenmesinin azaldığı bilinmektedir. Bařka bir deyişle solunum kas yorgunluėu sonucu biriken laktik asit gibi metabolitler grup 3-4 afferent sinir deřarjına sebep olarak metaboreflaks mekanizmayı aktiveřtirir ve lokomotor kaslarda vazokonstriksiyona sebep olarak egzersizin olması gerekenden daha erken sonlandırılmasına neden olduėu bilinmektedir [7]. Basketbolda önemli teknik özelliklerden birisi de řuttur. Basketbol oyuncusunun iyi bir řut tekniėine sahip olması oyuncunun gelişmiş temel motorik özellikleriyle doğrudan ilişkilidir [8]. Temel motorik özelliklerin gelişimi teknik ve taktik olgularının uygulanmasını kolaylařtırdığı bilinmektedir [9]. Alt ekstremitte kuvvetinin dikey sıçrama yüksekliėine ve bu noktaya çıkma süresine dolayısıyla da řut performansına olumlu katkısı olduėu belirtilmektedir [10]. Ayrıca basketbolda top sürme, pas ve řut tekniklerinin

birbirlerine olumlu etkileri olduđu rapor edilmiřtir [11].

Bu alıřma; dzenli olarak basketbol antrenmanı yapan 14-16 yař grubu basketbolcularda uygulanacak 6 haftalık kor antrenmanlarının sporcuların bazı motorik zellikleri, solunum fonksiyon parametreleri ve řut isabetliliđi zerindeki etkisini arařtırmak amacıyla yapılmıřtır.

MATERYAL ve METOT

Arařtırma Grubu

Bu alıřmaya; Denizli Yıldızlar Spor kulbnde oynayan 14-16 yař aralıđındaki toplam 20 erkek, 10 deney ($X_{yař}; 15,4 \pm 0,52$ yıl, $X_{boy}; 181,22 \pm 4,75$ cm, $X_{vcut \ ađırlıđı}; 70,57 \pm 11,49$ kg) 10 kontrol ($X_{yař}; 14,7 \pm 0,67$ yıl, $X_{boy}; 175,57 \pm 4,92$ cm, $X_{vcut \ ađırlıđı}; 71,01 \pm 14,77$ kg) sađlıklı basketbol oyuncusu katılmıřtır. Gruplar oluřturulurken rastgele yntem ile sporcular deney ve kontrol grubu olarak dađıtılmıřtır. Son 6 ay iinde alt ve st ekstremiteye ait patoloji veya yaralanma geirmif olan sporcular alıřmaya dahil edilmemiř ve antrenmanlara dzenli katılmayan sporcular alıřmadan ıkarılmıřlardır. Arařtırma n test-son test, kontrol gruplu deneysel arařtırma řeklinde tasarlanmıřtır. Bu alıřma, Pamukkale niversitesi Tıp Fakltesi Arařtırma Etik Kurulunun 17.03.2020 tarihli 60116787-020/22476 sayı onayı ile gerekleřtirilmiř ve tm ařamalarında "Helsinki Deklarasyonuna" uyulmuřtur.

alıřma Dizaynı

İlk olarak arařtırmaya katılacak sporcular randomizasyon yntemi ile deney ve kontrol gruplarına atanmıř ve katılımcılar tarafından Bilgilendirilmiř Onam Formu doldurulmuřtur. Sonrasında hem deney hem de kontrol grubuna sırasıyla ařađıdaki iřlemler n test olarak uygulanmıřtır;

1. gn

Boy uzunluđu ve vcut ađırlıđının belirlenmesi,

Dikey sırama testinin uygulanması,

60 sn mekik testinin uygulanması,

Dinamik denge testinin uygulanması,

Kor stabilite testinin uygulanması,

2. gn

2 sayılık řut isabet testinin uygulanması

3 sayılık řut isabet testinin uygulanması

3. gün

Solunum fonksiyon testinin uygulanması

Yapılan ön testlerin ardından kontrol grubunu oluřturan 10 sporcu, 6 hafta boyunca haftada 3 gün yapılan rutin basketbol antrenmanları dıřında hiçbir egzersiz programına dâhil olmamıřtır. 6 hafta sonunda yukarıdaki testler son test olarak aynı řekilde tekrarlanmıřtır.

Deney grubuna ise 6 hafta boyunca, hafta ii Salı ve Perřembe günleri rutin antrenmanlarından önce yaklaşık 25-30 dakikalık temel kor egzersizleri uygulanmıřtır. 6 haftalık antrenmanının hemen bitiminde son testleri yine aynı sırayla alınmıřtır.

Arařtırmacı tarafından öntest ve sontest öncesi deneklere toplam 10 dk süren standart bir ısınma protokolü uygulanmıřtır.

Veri Toplama Araları

Antropometrik Ölümler

Boy Uzunluđu

Boy ölçümü için Seca marka tařınabilir boy ölçüm cihazı kullanıldı. Deneklerin boy uzunlukları; anatomik duruřta, ıplak ayak, ayak topukları birleřik, bař frontal düzlemde, bař üstü tablası verteks noktasına deđecek řekilde pozisyon alındıktan sonra, ölçüm 'cm' olarak kaydedildi [12].

Vücut Ađırlıđı

Vücut ađırlıđı ölçümleri dijital ölçüm cihazıyla (Seca) yapıldı. Deneklerin vücut ađırlıkları; uygun spor kıyafet, ıplak ayak ve anatomik duruř pozisyonunda iken 'kg' olarak ölçüldü. Ölümlerde kiřilerin üzerindeki kıyafetlerin ađırlıđı standart řekilde 0.5 kg olarak kabul edildi [12].

Dikey Sırama Ölümleri

Sporcuların aktif ve skuat sırama performansları sırama matı (Fusion-Smart jump) ile ölçülmüřtür. Skuat sıramada; her katılımcı matın üzerinde eller kalada, vücut dik ve karřıya bakacak řekilde pozisyon almıřtır. Komutla beraber dizler yaklaşık 120° fleksiyona getirip 2sn bekledikten sonra sırayabildiđi kadar yükseđe sıramıřtır. Aktif sıramada; her katılımcı matın üzerinde eller kalada, vücut dik ve karřıya bakacak řekilde pozisyon almıřtır.

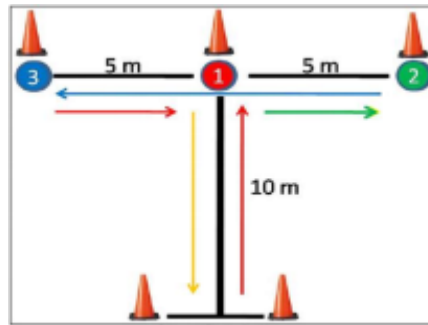
Komutla beraber dizler yaklaşık 120° fleksiyona getirip bekleme yapmadan sıçrayabildiđi kadar yükseđe sıçramıřtır. Katılımcılar her iki ayakla 2'řer deneme yapmıř ve denemelerin içinde en yüksek sıçrama yüksekliđi olan deđer kaydedilmiřtir [13].

60 Saniye Mekik Testi Ölçümü

Sporcuların 60 sn mekik testi için 1/1000 hassasiyetli el kronometresi kullanılmıřtır. Sporculardan, sırt üstü yatar durumda, dizler bükülü, eller ensede ve ayak tabanları yere temasta iken başla komutuyla 60 sn süreyle tekrar edebildikleri kadar mekik yapmaları istenmiřtir. Mekik çekme esnasında ayakların yerden temasının kesilmemesi için ayaklar bileklerden tutulmuř, 60 saniye içerisinde tekrar edebildiđi mekik sayısı kaydedilmiřtir [14].

Çeviklik Testi Ölçümü

T testi, 10m uzunluđu ve 10m geniřliđi olan bir alanda T řeklinde oluřturulmuř 4 temas noktasından oluřmaktadır (řekil 1). Denekten yön deđiřtirme iřini sađa ve sola kayma adımlarıyla ya da geriye kořarak yapması istenir. Bu test sırasında denek, ikiřer adet 90 derecelik ve 180 derecelik dönüřün yanı sıra, 10m ileri, 10m sađa, 10m sola ve 10m geriye olmak üzere toplamda 40m'lik bir mesafeyi kat etmektedir [9]. Test bitiminde elde edilen süre sn. cinsinden kaydedilmiřtir. Her katılımcı 2 deneme yapmıř, en iyi deđer kaydedilmiřtir [15].



řekil 1. T test

Dinamik Denge Testi Ölçümü

Dinamik denge ölçümünde; SEBT (Star Excursion Balance Test) bataryası kullanılmıřtır. Katılımcıya uzanabileceđi en son noktada 3 farklı yöndeki çizgilere (anterior, posteriomedial ve posteriorlateral) uzanması istenmiřtir. Maksimum uzanma mesafesi, uzanma ayađının en son noktada eriřtiđi mesafe olarak tespit edilmiřtir. Her katılımcıya iki ayađıyla da 3 çizgide 3 deneme hakkı tanınmıřtır. Her bacak için 3 ölçüm alınmıř, ölçümler

arası 2 dakika dinlenme verilmiştir. Dinamik denge skorları; her yönde alınan üç ölçümün ortalaması alınıp, bacak boyuna bölünmüş ve 100 ile çarpılarak tespit edilmiştir [16].

Kor Stabilite Performans Ölçümü

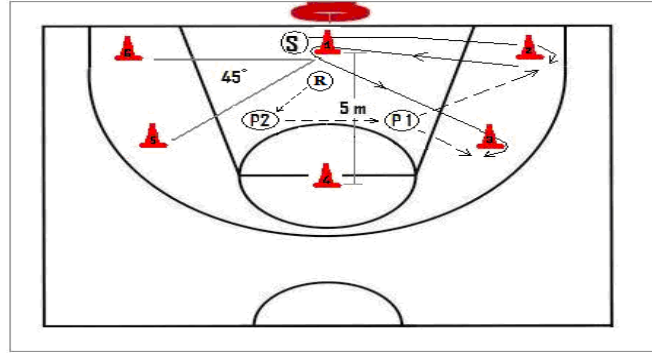
Deney grubuna Mackenzie'nin (2005) geliştirilmiş olduğu ve Tong ve ark., (2014) tarafından geçerlilik ve güvenilirlik çalışması yapılmış (95%, 0.94-0.99) olan, 8 adımdan oluşan ve toplam süresi 3 dk olan "Spora özgü kor kuvvet ve stabilite plank test" protokolü uygulanmıştır. Testin aşamaları şu şekildedir;

1. Öne. standart plank pozisyonu (60 sn),
2. Standart plank pozisyonu duruşunda sağ kol havaya kaldırma (15 sn),
3. Standart plank pozisyonunda havada olan sağ kol yere inecek, sol kol havaya kaldırma (15sn)
4. Standart plank pozisyonunda havada olan sol kol yere indirilerek, sağ bacak havaya kaldırma (15 sn),
5. Havada olan sağ bacak yere indirilerek ve sol bacak havaya kaldırma (15 sn),
6. Havada olan sol bacak yere indirilerek ve aynı anda sol bacak ile sağ kol havaya kaldırma (15sn)
7. Havada olan sol bacak ile sağ kol yere indirilerek ve sağ bacak ile sol kol aynı anda havaya kaldırma (15 sn),
8. Tekrar standart plank pozisyonunda beklenilmesi (30 sn). Test esnasında doğru konumun korunup korunmadığı bir metre ile sporcunun başlangıç pozisyonu esas alınarak kaydedilmiş ve eğer uygun konum bozulmuşsa test sonlandırılmış ve mevcut süre kabul edilmiştir. Her bir sporcuya 15 dk dinlenme aralığı verilerek, 2 ölçüm alınmış ve en iyi skor kaydedilmiştir [17].

Şut İsaibelilik Testleri

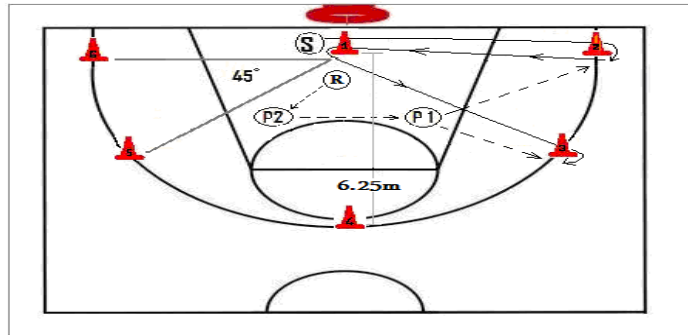
İki Sayılık Şut İsaibel Testi: Bu test ile oyuncuların 2 sayılık atış performansları ölçülmüştür. Oyuncu 1 numaralı huniden 2 numaralı huniye doğru koşmuş ve P1 noktasından pası alarak 2 numaralı huninin hizasından şut atmıştır. Şutu atar atmaz 1 numaralı huniye doğru kat ederek devamında 1 numaralı huninin etrafından dönerek 3 numaralı huniye doğru koşmuştur. 3 numaralı huninin etrafından dolaşarak P1 noktasından pası almıştır. Pas sonrası topu alır almaz 3 numaralı huninin hizasından şut atmıştır. Bu prosedür 4., 5. ve 6. hunilerde de aynen uygulanmıştır (Şekil 2). Sporculardan 60 saniye içerisinde belirlenen

parkuru tamamlaması istenmiřtir. 60 saniye ierisinde kullanılan řuttan sayı olanlar kaydedilmiřtir [18].



řekil 2. İki Sayılık řut İsabek Testi

Ü Sayılık řut İsabek Testi: Bu test ile oyuncuların 3 sayılık atıř performansları ölçülmüřtür. Oyuncu 1 numaralı huniden 2 numaralı huniye dođru kořmuş ve P1 noktasından pası alarak 2 numaralı huninin hizasından řut atmıřtır. řutu atar atmaz 1 numaralı huniye dođru kat ederek devamında 1 numaralı huninin etrafından dökerek 3 numaralı huniye dođru kořmuřtur. 3 numaralı huninin etrafından dolařarak P1 noktasından pası almıřtır. Pas sonrası topu alır almaz 3 numaralı huninin hizasından řut atmıřtır. Bu prosedür 4., 5. ve 6. hunilerde de aynen uygulanmıřtır (řekil 3). Sporculardan 60 saniye ierisinde belirlenen parkuru tamamlaması istenmiřtir. 60 saniye ierisinde kullanılan řuttan sayı olanlar kaydedilmiřtir [18].



řekil 3. İki Sayılık řut İsabek Testi

Solunum Fonksiyon Testi

Katılımcıların solunum parametrelerini ölçmek iin BTL-08 spiro marka Spirometre cihazı kullanılmıřtır. Spirometre ölçümlerinde deneklerin burunları mandalla kapatılarak sonuçlar maksimum nefes alımından sonra maksimum zorlayarak nefes verme iřlemini takiben spirometrenin dijital göstergesinden okunarak kayıt edilmiřtir. Spirometrik ölçümler denek oturur pozisyondayken alınmıřtır. Katılımcıların solunumla ilgili zorlu vital kapasite

(FVC), bir saniyedeki zorlu ekspirasyon volümü (FEV1), birinci saniye zorlu ekspirasyon hacminin zorlu vital kapasiteye oranı (FEV1/FVC) ve maksimum istemli ventilasyon (MVV) ölçüm değerleri alınmıştır [19].

Uygulanan Kor Antrenman Programı

Kor antrenman programı, 6 hafta boyunca, haftada 2 gün, 25 dk - 30 dk, sporcuların normal basketbol antrenman programları öncesinde ek olarak düzenli uygulanmıştır. Bu programda, aşamalı artan yükleme ilkesi uygulanmıştır. Kor antrenman programının ilk 3 haftasında hareketler 2 set şeklinde, 4. hafta ve sonrasında ise 3 set şeklinde uygulanmıştır. Deney grubu basketbol antrenmanlarına ek olarak kor antrenman programı uygularken kontrol grubu ise sadece basketbol antrenmanlarına devam etmiştir.

Basketbolculara uygulanan 6 haftalık kor antrenman programı Tablo 1’de verilmiştir.

Tablo 1. Basketbolculara uygulanan 6 haftalık kor antrenman programı

Hareketler	1-3 Hafta	4-6 Hafta	Tekrar Sayısı	Setler Arası Dinlenme	Hareketler Arası Dinlenme
Bird Dog	2	3	15	30sn	60sn
Jump Squat	2	3	15	30sn	60sn
Incline Push Up	2	3	15	30sn	60sn
Crunch	2	3	15	30sn	60sn
Side Lunch	2	3	15	30sn	60sn
Plank with Leg Raide	2	3	15	30sn	60sn
Dead Bug	2	3	15	30sn	60sn
Push Up Side Raises	2	3	15	30sn	60sn

Basketbolcularda uygulanan 1 haftalık basketbol antrenman örneği Tablo 2’de verilmiştir.

Tablo 2. Basketbolcularda uygulanan 1 haftalık basketbol antrenman programı

PAZARTESİ		ÇARŞAMBA		CUMA	
Yapılan Uygulama	Süre	Yapılan Uygulama	Süre	Yapılan Uygulama	Süre
3 lü örme, pas ve turnike	5 dk	Full cort yön deęiřtirme, stop ve Őut	5 dk	Full cort saę turnike	5 dk
3 lü örme, pas ve Őut	5 dk	Full cort yön deęiřtirme ve turnike	5 dk	Full cort sol turnike	5 dk
Mola	2 dk	Mola	2 dk	Full cort ortadan turnike	5 dk
Stretching	5 dk	Stretching	5 dk	Mola	2 dk
Skipping Drilleri	10 dk	Skipping Drilleri	5 dk	Stretching	5 dk
5 top dril turnike	10 dk	3 lü örme dönüş 1x2	10 dk	Skipping Drilleri	5 dk
5 top dril Őut	10 dk	3 lü örme dönüş 2x1	10 dk	Yarı saha 1x1	10 dk
Mola	2 dk	Mola	2 dk	2x2 Fast break drill	15 dk
Maç (5x5)	15 dk	Maç (5x5)	20 dk	Maç (5x5)	15 dk
Soęuma	5 dk	Soęuma	5 dk	Serbest Őut atıřı	10 dk

İstatistiksel Analiz

Verilerin istatistiksel analizinde, basketbolcuların temel özelliklerine ilişkin tanımlayıcı analizleri ortalama ve standart sapma olarak hesaplanmıştır. Verilerin normallik sınaması için Shapiro-Wilk testi uygulanmıştır. Verilerin giriři ve istatistiksel analizlerinde veriler normal dağılım göstermediđi için nonparametrik testlerden, grup ii ön test son test karşılařtırmalarında Wilcoxon analizi, gruplar arasındaki karşılařtırmalarda ise Mann Whitney U analizi kullanılmıştır. Analizler SPSS 22.0 paket programı ile yapılmıř anlamlılık düzeyi olarak $p < 0,05$ değeri alınmıştır.

BULGULAR

Tablo 3. Deneş Grubuna Ait Öntest-Sontest Analiz Tablosu

Ölçüm Parametreleri	Test	Ort	Ss	z	P
Aktif Sıçrama (cm)	Ön test	37,36	5,51	-2,80	0,01*
	Son test	41,53	5,56		
Skuat Sıçrama (cm)	Ön test	35,01	5,87	-2,80	0,01*
	Son test	39,03	4,57		
Çeviklik (sn)	Ön test	10,48	0,36	-2,80	0,01*
	Son test	9,80	0,37		
Sađ Dinamik Denge (cm)	Ön test	108,11	9,80	-2,80	0,01*
	Son test	113,62	10,12		
Sol Dinamik Denge (cm)	Ön test	107,19	9,70	-2,80	0,01*
	Son test	114,38	9,82		
60 sn Mekik	Ön test	38,50	6,59	-2,83	0,00*
	Son test	42,10	5,24		
2 Sayılık Şut	Ön test	3,60	1,17	-2,84	0,00*
	Son test	5,80	1,32		
3 Sayılık Şut	Ön test	2,50	1,35	-2,31	0,02*
	Son test	3,50	1,35		
Kor kuvveti (sn)	Ön test	110,20	9,91	-2,80	0,01*
	Son test	138,20	14,27		
FVC	Ön test	4,07	0,94	-1,43	0,15
	Son test	4,50	1,28		
FEV1	Ön test	2,77	1,18	-1,78	0,07
	Son test	3,75	1,26		
FEV1/FVC	Ön test	65,30	17,63	-1,78	0,07
	Son test	78,63	14,52		
MVV	Ön test	95,31	26,65	-1,17	0,24
	Son test	87,43	23,05		

Tablo' 3 e göre; deney grubunun öntest-sontest değeri arasında aktif-skuat sıçrama, çeviklik, sađ-sol bacak dinamik denge, mekik çekme, kor kuvveti, 2 ve 3 sayılık şut arasında istatistiksel olarak anlamlı fark bulunmuştur ($p < 0,05$). Solunum fonksiyonları arasında istatistiksel olarak anlamlı fark bulunamamıştır ($p > 0,05$).

Tablo 4. Kontrol Grubuna Ait Öntest-Sontest Analiz Tablosu

Ölçüm Parametreleri	Test	Ort	Ss	z	P
Aktif Sıçrama (cm)	Ön test	30,81	5,17	-1,99	0,05*
	Son test	32,28	4,68		
Skuat Sıçrama (cm)	Ön test	28,97	5,06	-2,80	0,01*
	Son test	30,37	5,48		
Çeviklik (sn)	Ön test	10,73	0,58	-2,81	0,01*
	Son test	10,51	0,64		
Sağ Dinamik Denge (cm)	Ön test	92,94	13,36	-2,50	0,01*
	Son test	97,62	15,59		
Sol Dinamik Denge (cm)	Ön test	90,99	12,52	-2,80	0,01*
	Son test	98,38	16,63		
60 sn Mekik	Ön test	30,30	6,65	-2,84	0,00*
	Son test	33,60	5,97		
2 Sayılık Şut	Ön test	2,70	0,67	-2,31	0,02*
	Son test	3,50	1,18		
3 Sayılık Şut	Ön test	0,90	0,99	-1,63	0,01*
	Son test	1,70	1,25		
Kor kuvveti (sn)	Ön test	111,40	7,79	-2,72	0,01*
	Son test	118,00	5,31		
FVC	Ön test	3,66	0,59	-2,04	0,04*
	Son test	4,45	1,93		
FEV1	Ön test	2,56	1,24	-1,38	0,17
	Son test	3,68	2,04		
FEV1/FVC	Ön test	67,40	26,90	-1,17	0,24
	Son test	76,61	10,29		
MVV	Ön test	111,50	99,08	-2,19	0,03*
	Son test	81,50	14,38		

Tablo 4'e göre; kontrol grubunun öntest-sontest değerleri arasında aktif-skuat sıçrama, çeviklik, sağ-sol bacak dinamik denge, mekik çekme, kor kuvveti, FVC, MVV, 2 ve 3 sayılık şutlar arasında istatistiksel olarak anlamlı fark bulunmuştur ($p < 0,05$). FEV1 ve FEV1/FVC değerleri arasında istatistiksel olarak anlamlı fark bulunamamıştır ($p > 0,05$). Deney ve kontrol grubuna ait yapılan tüm ölçümlerdeki ön test değerleri arasında istatistiksel olarak anlamlı fark bulunamamıştır ($p > 0,05$).

Tablo 5. Deney ve Kontrol Gruplarına Ait Öntest Analiz Tablosu

Ölçüm Parametreleri	Grup	Ort.	Ss	z	P
Aktif Sıçrama (cm)	Kontrol	30,81	4,68	24,00	0,06
	Deney	37,36	5,51		
Skuat Sıçrama (cm)	Kontrol	28,97	5,48	26,00	0,07
	Deney	35,01	5,87		
Çeviklik (sn)	Kontrol	10,73	0,64	44,00	0,65
	Deney	10,48	0,36		
Sağ Dinamik Denge (cm)	Kontrol	92,94	15,59	27,00	0,08
	Deney	108,11	9,80		
Sol Dinamik Denge (cm)	Kontrol	90,99	16,63	28,00	0,09
	Deney	107,19	9,70		
60 sn Mekik	Kontrol	30,30	5,97	27,00	0,08
	Deney	38,50	6,59		
2 Sayılık Şut	Kontrol	2,70	1,18	46,50	0,78
	Deney	3,60	1,17		
3 Sayılık Şut	Kontrol	0,90	1,25	32,50	0,16
	Deney	2,50	1,35		

		Ayşegül YAPICI ÖKSÜZOĞLU			Halit EGESÖY
Kor kuvveti (sn)	Kontrol	111,40	5,31	28,00	0,09
	Deney	110,20	9,91		
FVC	Kontrol	3,66	1,93	42,00	0,60
	Deney	4,07	1,28		
FEV1	Kontrol	2,56	2,04	35,50	0,41
	Deney	2,77	1,26		
FEV1/FVC	Kontrol	67,40	10,29	28,00	0,09
	Deney	65,30	14,52		
MVV	Kontrol	111,50	14,38	39,00	0,40
	Deney	95,31	23,05		

Tablo 5'e göre; deney ve kontrol grubuna ait yapılan tüm ölçümlerdeki ön test değerleri arasında istatistiksel olarak anlamlı bir fark bulunamamıştır ($p>0,05$).

Tablo 6. Deney ve Kontrol Gruplarına Ait Sontest Analiz Tablosu

Ölçüm Parametreleri	Grup	Ort.	Ss	z	P
Aktif Sıçrama (cm)	Kontrol	32,28	4,68	6,50	0,00*
	Deney	41,53	5,56		
Skuat Sıçrama (cm)	Kontrol	30,37	5,48	6,00	0,00*
	Deney	39,03	4,57		
Çeviklik (sn)	Kontrol	10,51	0,64	4,00	0,00*
	Deney	9,80	0,37		
Sağ Dinamik Denge (cm)	Kontrol	97,62	15,59	11,00	0,00*
	Deney	113,62	10,12		
Sol Dinamik Denge (cm)	Kontrol	98,38	16,63	6,00	0,00*
	Deney	114,38	9,82		
60 sn Mekik	Kontrol	33,60	5,97	7,50	0,00*
	Deney	42,10	5,24		
2 Sayılık Şut	Kontrol	3,50	1,18	1,00	0,00*
	Deney	5,80	1,32		
3 Sayılık Şut	Kontrol	1,70	1,25	7,00	0,00*
	Deney	3,50	1,35		
Kor kuvveti (sn)	Kontrol	118,00	5,31	4,00	0,00*
	Deney	138,20	14,27		
FVC	Kontrol	4,45	1,93	27,00	0,08
	Deney	4,50	1,28		
FEV1	Kontrol	3,68	2,04	27,50	0,08
	Deney	3,75	1,26		
FEV1/FVC	Kontrol	76,61	10,29	45,00	0,70
	Deney	78,63	14,52		
MVV	Kontrol	81,50	14,38	19,00	0,02*
	Deney	87,43	23,05		

Tablo 6'ya göre; deney ve kontrol grubuna ait sontest değerleri arasında aktif-skuat sıçrama, çeviklik, sağ-sol bacak dinamik denge, mekik çekme, kor stability plank, MVV, 2 ve 3 sayılık şutlar arasında istatistiksel olarak anlamlı fark bulunmuştur ($p<0,05$). FEV1,FVC ve FEV1/FVC değerleri arasında istatistiksel olarak anlamlı fark bulunamamıştır ($p>0,05$).

Tablo 7. Deney ve Kontrol Gruplarının Öntest-Sontest Değerleri Fark Analiz Tablosu

Ölçüm Parametreleri	Grup	Ort	Ss	U	p
Aktif Sıçrama (cm)	Kontrol	1,47	2,02	0,00	0,00
	Deney	4,17	1,52		
Skuat Sıçrama (cm)	Kontrol	1,41	1,27	0,00	0,00
	Deney	4,03	2,22		
Çeviklik (s)	Kontrol	-0,23	0,27	0,00	0,00
	Deney	-0,68	0,51		
Sağ Dinamik Denge (cm)	Kontrol	4,67	6,33	0,00	0,00
	Deney	5,50	2,69		
Sol Dinamik Denge (cm)	Kontrol	7,39	7,33	0,00	0,00
	Deney	7,19	3,82		
60 sn Mekik	Kontrol	3,30	3,13	0,00	0,00
	Deney	3,60	1,96		
2 Sayılık Şut	Kontrol	0,80	0,79	1,00	0,00
	Deney	2,20	0,92		
3 Sayılık Şut	Kontrol	0,80	1,48	13,00	0,04
	Deney	1,00	1,05		
Kor kuvveti (sn)	Kontrol	6,60	4,22	0,00	0,00
	Deney	28,00	10,64		
FVC	Kontrol	1,08	1,91	19,00	0,02
	Deney	0,43	1,17		
FEV1	Kontrol	1,11	2,04	22,00	0,03
	Deney	0,68	1,33		
FEV1/FVC	Kontrol	9,21	26,12	31,00	0,15
	Deney	9,33	22,92		
MVV	Kontrol	-48,14	99,06	38,00	0,36
	Deney	-7,88	18,45		

Tablo 7'e göre; deney ve kontrol gruplarının öntest ve sontest değerlerinin farkları arasında aktif sıçrama, skuat, çeviklik, denge, 2 ve 3 sayı şut, plank ve solunum parametrelerinden FVC ve FEV1 değerleri arasında anlamlı fark bulunmuştur ($p<0,05$).

TARTIŞMA ve SONUÇ

Bu çalışma, kor antrenmanlarının basketbolcuların bazı motorik özellikler, solunum fonksiyon parametreleri ve şut isabetliliği üzerine etkisini arařtırmak amacıyla yapılmıştır. Yapılan çalışmanın bulgularına göre, deney grubunun öntest-sontest değerleri arasında aktif-skuat sıçrama, çeviklik, sağ-sol bacak dinamik denge, mekik çekme, kor stability plank, 2 ve 3 sayılık şut arasında istatistiksel olarak anlamlı fark bulunmuştur ($p<0,05$). Kontrol grubunun öntest-sontest değerleri arasında aktif-skuat sıçrama, çeviklik, sağ-sol bacak dinamik denge, mekik çekme, kor stability plank, zorlu vital kapasite (FVC), maksimum istemli ventilasyon

(MVV), 2 ve 3 sayılık řutlar arasında istatistiksel olarak anlamlı fark bulunmuřtur ($p<0,05$). Deney ve kontrol grubuna ait yapılan tüm ölçümlerdeki ön test deęerleri arasında istatistiksel olarak anlamlı fark bulunmamıřtır ($p>0,05$). Deney ve kontrol grubuna ait sontest deęerleri arasında aktif-skuat sıçrama, çeviklik, saę-sol bacak dinamik denge, mekik çekme, kor stability plank, MVV, 2 ve 3 sayılık řutlar arasında istatistiksel olarak anlamlı fark bulunmuřtur ($p<0,05$). Deney ve kontrol gruplarının öntest ve sontest deęerlerinin farkları arasında aktif sıçrama, skuat, çeviklik, denge, 2 ve 3 sayı řut, plank ve solunum parametrelerinden FVC ve FEV1 deęerleri arasında anlamlı fark bulunmuřtur ($p<0,05$). Ayrıca yapılan kor antrenmanların sporcuların řut isabetlilięi üzerinde anlamlı bir fark yarattıęı tespit edilmiřtir ($p<0,05$).

Basketbolda, alt ekstremite kuvvetinin dikey sıçrama yükseklięine ve bu noktaya çıkma süresine dolayısıyla da řut performansına olumlu katkısı olduęu ifade edilmektedir [10]. Ayrıca řut, pas ve top sürme tekniklerinin de birbirlerine olumlu etkisinin olduęu tespit edilmiřtir [11]. Amerika Profesyonel Basketbol ligi (NBA) saha içi isabet verileri maç başına göre incelendięinde, 2005-2006 sezonunda 35,8 olan ortalama deęerin 2015-2016 sezonunda 38,1 deęerine yükseldięi rapor edilmiřtir. Ayrıca NBA üç sayı isabet oranları maç başına incelendięinde 2005–2006 sezonunda 5,7 olan ortalama deęerin 2015–2016 sezonunda 8,4 deęerine yükseldięi belirlenmiřtir. Yapılan çalışmanın bulgularına göre, basketbol antrenmanlarının yanında antrenman grubuna uygulanan 6 haftalık kor antrenmanlar sonucunda, sporcuların hem 2 sayılık hem de 3 sayılık isabet sayılarında ön test ve son test ölçümleri arasında anlamlı artışlar olduęu tespit edilmiřtir.

Güçlü kor kasları günlük aktivitelerdeki hareketleri yapmamıza olanak saęlamakla birlikte sportif performansın geliştirilmesi bakımından önemlidir. Kor kaslarının solunum kasları ile doğrudan iliřkisi yokmuř gibi gözükse de dolaylı yoldan etkisi olduęu ifade edilebilir. Solunum kaslarının geliştirilmesi ile birlikte sporcuların egzersiz kapasitesi ve performanslarının arttırılabileceęi ifade edilmiřtir [20,21]. Solunum kaslarında meydana gelen gelişim diyafram kasında hipertrofi, tip I ve II kas fibrillerinin oranında bir gelişme ile ifade edilmektedir [22,23].

İlgili literatür incelendięinde, meta-analiz türünde yapılan bir çalışmada kor antrenmanın sportif performans üzerine olan etkisi belirlenmeye çalışılmıřtır. Bu çalışmada incelenen arařtırmalarda antrenman yapılan grupları ve kor antrenman içeriklerinin

birbirlerinden oldukça farklı olduđu ve dolayısıyla kor antrenmanının kor bölgesindeki kaslara odaklanan fakat heterojen yapıya sahip bir antrenman modeli olduđu rapor edilmiřtir [24]. Konuyla ilgili yapılan bir bařka alıřmada, 8 hafta süresince uygulanan kor kuvvet antrenmanı sonrasında hentbol sporcularının sürat, eviklik, bacak patlayıcı gücü ve üst vücut kuvvet deđerlerinde anlamlı artışlar olduđu belirtilmiřtir [25]. Sztruzik ve ark, (2014) ile Brandao ve ark, (2003) tarafından basketbol sporcuları üzerinde yapılan alıřmalarda, alt ekstremite kor kuvvet antrenmanının sporcuların dikey sıçrama yüksekliđine, řut performansına ve pas ve top sürme tekniklerine olumlu katkısı olduđu tespit edilmiřtir [26,10]. Amerikan futbolu sporcuları üzerinde yapılan bir bařka alıřmada, sporcuların antrenmanlarına ek olarak gerekleřtirilen wobble board ve kor stabilite egzersizlerinden oluřan denge antrenmanlarının sporcuların denge performanslarında bir geliřim gösterdiđi bildirilmiřtir [27]. Sörf sporcuları üzerinde yapılan bir yüksek lisans tez alıřmasında, sporculara sörf antrenmanlarının yanında 8 hafta süresince kor antrenman programı uygulanmıř ve sporcuların kuvvet, denge, eviklik gibi motorik özelliklerin ön test, son test ölçüm deđerleri arasında tüm parametrelerde istatistiksel olarak anlamlı bir farklılık olduđu rapor edilmiřtir [4]. Basketbolcular üzerinde gerekleřtirilen bir bařka alıřmada, sporculara basketbol antrenmanlarının yanında 8 hafta boyunca haftada 3 gün kor antrenman programı uygulanmıř, 8 haftanın sonunda kor antrenmanların basketbolcuların 2 ve 3 sayılık řut isabet oranlarıyla dinamik denge verimliliklerini arttırdıđı belirtilmiřtir [28]. Yapılan alıřmada; 6 haftalık kor antrenmanlarının sonunda aktif-skuat sıçrama, eviklik, sađ-sol bacak dinamik denge, 60 sn mekik ekme, kor kuvveti, 2 ve 3 sayılık řut isabetlilikleri arasında, solunum parametrelerinde ise zorlu vital kapasite ve maksimum istemli ventilasyonda istatistiksel olarak anlamlı bir fark bulunmuřtur ($p<0,05$).

Basketbolda bařarılı bir atıř, sporcunun motorik özelliklerine (denge, güc ıktısı, eviklik, sıçrama performansı) ve solunum kontrolüne dayanmaktadır. Oyun sırasında basketbolcunun üst ekstremite kasları ve gövdesi dođrudan topu atma sırasında veya dolaylı olarak, kor bölgesi kasları diyaframla birlikte stabilize etmek için devreye girmekte bu da solunumda bir artışa neden olmaktadır [29]. Kor egzersizlerinin uygulanması sırasında özellikle abdominal solunum kasları aktif řekilde görev yapar. Basketbol aerobik tabanlı anaerobik bir branřtır. Oyun sırasında yapılan yüksek řiddetli tekrarlı aktiviteler, oyuncuların ventilasyonunda bir artışa neden olmaktadır. Vital kapasitenin artışı aerobik egzersizlerden, hava akım hızının artışı ise anaerobik tabanlı aktivitelerden etkilenmektedir [30]. alıřmaya

katılan sporculardaki zorlu vital kapasite ve maksimum istemli ventilasyon artışının; yüksek şiddetli tekrarlayan hareketlerin yoğun olarak kullanılmasının bir sonucu olduđu düşünölmektedir.

Sonuç olarak, genç sporculara antrenmanlarda düzenli olarak yapılan kor antrenman egzersizlerinin sporcuların temel motor gelişime olumlu yönde katkı sağladıkları tespit edilmiştir. Kor antrenman programlarının sporcular üzerindeki olası kuvvet artışı etkileri dikkate alınarak, basketbola özgü antrenmanların yanı sıra kor çalışmalarını da yapılan kuvvet antrenman programlarına eklemeleri önerilebilir.

KAYNAKLAR

1. Fig G. Strength training for swimmers: Training the core. *Strength and Conditioning Journal*,2005; 27(2): 40-42.
2. Hibbs AE, Thompson KG, French DN, Hodgson D, Spears IE. Optimizing performance by improving core stability and core strength. *Journal of Sports Medicine*, 2008; 38(12): 995-1008.
3. Willardson JM. Core stability training: Applications to sports conditioning programs. *Journal of Strength and Conditioning Research*, 2007; 21(3): 979-85.
4. Axel TA. The effects of a core strength training program on field testing performance out comes in junior elite surf athletes. California State University, Proquest Dissertations and Theses (PQDT), 2013; Corpus ID: 107453763
5. Egesoy H, Alptekin A, Yapıcı A. Sporda kor egzersizler. *International Journal of Contemporary Educational Studies (IntJCES)*, 2018; 4(1): 10-21.
6. Sheel AW, Derchak PA, Morgan BJ, Pegelow DF, Jacques AJ, & Dempsey JA. Fatiguing inspiratory muscle work causes reflex reduction in resting leg blood flow in humans. *Journal of Physiology*, 2001; 537(Pt 1), 277-289.
7. Romer LM, Polkey MI. Exercise-induced respiratory muscle fatigue: Implications for performance. *Journal of Applied Physiology*, 2008; 104(3): 879-88.
8. Uzun A, Pulur A. Genç basketbolcularda (14-15 yaş) serbest atış antrenmanlarının atış isabet oranı gelişimine etkisinin araştırılması. Niğde Üniversitesi Beden Eğitimi ve Spor Bilimleri Dergisi, 2011; 5(2): 81-89.
9. Mülazımođlu O. Genç basketbolcularda yorgunluđun şut tekniđine etkisi. *Selçuk University Journal of Physical Education and Sport Science*, 2012; 14(1): 37-41.
10. Struzik A, Pietraszewski B, Zawadzki J. Biomechanical analysis of the jump shot in basketball. *Journal of Human Kinetics*, 2014; 42(1): 73-79.
11. Brandao E, Janeira M, Cura J, Cura P. Relationship between tecnicall skills and game performance in youth basketball players. *Revista Portuguesa De Ciencias De Desporto*, 2003; 3(2): 121-171.
12. Gordon CC, Churchill T, Clauser CE, Bradtmiller B, Mcconville JT, Tebbetts I, Walker RA. 1988 Anthropometric survey of U.S. army personnel: Summery statistics interim report. Technical report: Natick/ TR-89/027, Natick, MA: U.S. Army Natick RD&E Center,1989.

13. Lockie RG, Moreno MR, Orjalo AJ. et al. Repeated-sprint ability in division I collegiate male soccer players: positional differences and relationships with performance tests. *Journal of Strength and Conditioning Research*. 2019; 33(5): 1362-1370.
14. Uçan İ, Buzdağlı Y, Ağgön E. Çocuklarda sporun fiziksel uygunluk üzerine etkisinin incelenmesi. *Atatürk Üniversitesi Beden Eğitimi ve Spor Bilimleri Dergisi*, 2018; 20(3).
15. Karacabey K. Sporda performans ve çeviklik testleri. *International Journal of Human Sciences*, 2013; 10(1): 1693-1704.
16. Özmen T, Doğan H, Güneş GY. Prepubertal amatör cimnastikçilerde dinamik denge, dikey sıçrama ve gövde stabilitesi arasındaki ilişki. *Spor Bilimleri Dergisi*, 2017; 28 (1): 24-29.
17. Tong TK, Wu S, Nie J. Sport-specific endurance plank test for evaluation of global core muscle function. *Physical Therapy in Sport*, 2014; 15(1): 58-63.
18. Pojskic H, Separovic V, Uzicanin E. Reliability and factorial validity of basketball shooting accuracy tests. *Sport Scientific and Practical Aspects*, 2011; 8(1): 25-32.
19. Kürkçü R, Gökhan İ. Hentbol antrenmanlarının 10-13 yaş grubu öğrencilerin bazı solunum ve dolaşım parametreleri üzerine etkileri. *Uluslararası İnsan Bilimleri Dergisi*. 2011; 8(1): 135-143.
20. HajGhanbari B, Yamabayashi C, Buna TR, Coelho JD, Freedman KD, Morton TA, Palmer SA, Toy MA, Walsh C, Sheel AW, Reid WD. Effects of respiratory muscle training on performance in athletes: a systematic review with metaanalyses. *Journal of Strength and Conditioning Research*, 2013; 27: 1643-1663.
21. Illi SK, Held U, Frank I, Spengler CM. Effect of respiratory muscle training on exercise performance in healthy individuals. *Sports Medicine*, 2012; (42): 707-724.
22. Enright SJ, Unnithan VB, Heward C, Withnall L, & Davies DH. Effect of high-intensity inspiratory muscle training on lung volumes, diaphragm thickness, and exercise capacity in subjects who are healthy. *Physical Therapy*, 2006; 86(3): 345-354.
23. Downey AE, Chenoweth LM, Townsend DK, Ranum JD, Ferguson CS, Harms CA. Effects of inspiratory muscle training on exercise responses in normoxia and hypoxia. *Respiratory Physiology & Neurobiology*, 2007; 156: 137-146.
24. Reed CA, Ford KR, Myer GD, Hewett TE. The effects of isolated and integrated 'core stability' training on athletic performance measures. *Sports Medicine*, 2012; 42(8): 697-706.
25. Balaji E, Murugavel K. Motor fitness parameters response to core strength training on Handbal Players. *International Journal for Life Sciences and Educational Research*, 2013; 1(2): 76-80.
26. Brandao E, Janeira M, Cura J, Cura P. Relationship between technical skills and game performance in youth basketball players. *Revista Portuguesa De Ciencias De Desporto*, 2003; 3(2): 121-171.
27. Larcom A. The effects of balance training on dynamic balance capabilities in the elite australian rules footballer. Victoria University, School of Sport and Exercise Sciences, Master Thesis of Applied Science, Australia, 2013.
28. Yüksel O, Akkoyunlu Y, Karavelioğlu MB. Harmanlı H, Kayhan M, Koç H. Basketbolcularda core alt ekstremite kuvveti antrenmanlarının dinamik denge ve şut isabeti üzerine etkisi, *Marmara University Journal of Sport Science*, 2016; 1(1): 49-60.
29. McConnell A. Breathe strong, perform better. (1st ed.), Human Kinetics, Champaign (2011).

-
30. Attene G, Pizzolato F, Calcagno G, Ibba G, Pinna M, Salernitano G, Padulo J. Sprint vs. intermittent training in young female basketball players The Journal of sports medicine and physical fitness, 2014; 54(2): 154-61.