

AKADEMİK BAKIŞ DERGİSİ

Sayı: 40 Ocak – Şubat 2014

Uluslararası Hakemli Sosyal Bilimler E-Dergisi

ISSN:1694-528X İktisat ve Girişimcilik Üniversitesi, Türk Dünyası

Kırgız – Türk Sosyal Bilimler Enstitüsü, Celalabat – KIRGIZISTAN

*JEL KOD: M1-12 *** ID:88 K:65*

<http://www.akademikbakis.org>

SA 8000 SOSYAL SORUMLULUK STANDARTI: TÜRKİYE’DE ÇOCUK İŞÇİ İSTİHDAMI ÜZERİNE BİR İNCELEME

Derya DİNÇER¹ Agah Sinan ÜNSAR²

¹Trakya Üniversitesi Sos.Bil.Enstitüsü

²Trakya Üniversitesi İ.İ.B.F. İşletme Bölümü


Özet: SA 8000 Sosyal Sorumluluk Standardı işletmenin daha etkin çalışmasının sağlarken aynı zamanda müşterilerin işletme hakkındaki imajını güçlendirir. Çalışanın örgütsel bağlılığını artırır. Bu standart her ne kadar kanunen zorunlu olmasa da işletmenin bu standardı kazanması kendi lehine olumlu bir durum olarak görülebilir. Bu çalışmada SA 8000 sosyal sorumluluk standardının kapsamı açıklanmıştır. Ardından çocuk işçi kavramı irdelenmiş ve konuyla ilgili olarak literatür bilgisi verilmiştir. En son olarak Türkiye istatistik kurumunca yayınlanan çocuk iş gücü istatistikleri yıllara göre analiz edilmiş ve tablolar kullanılarak yorumlanmıştır.

Anahtar Kelimeler: SA 8000 Sosyal Sorumluluk Standardı, Çocuk İşçi, Etkin.

SA 8000 SOCIAL RESPONSIBILITY STANDARD: AN INVESTIGATION OF CHILD LABOUR EMPLOYMENT IN TURKEY

Abstract: Standard SA 8000 Social Responsibility at the same time providing enterprise customers to work more effectively enhances the image of the company. Increases the employee's organizational commitment. Although not legally required, although this is standard business can be seen as a positive situation in their favor to win this standard. The scope of this study, described in the SA 8000 social accountability standard. Then, the concept of child labor are examined and literature on the subject. Turkey as the most recent statistics published by the institution of child labor statistics over the years have been analyzed and interpreted using tables

Key Words: Standard SA 8000 Social Responsibility, Child Labor, Effectively.



AKADEMİK BAKIŞ DERGİSİ

Sayı: 40 Ocak – Şubat 2014

Uluslararası Hakemli Sosyal Bilimler E-Dergisi

**ISSN:1694-528X İktisat ve Girişimcilik Üniversitesi, Türk Dünyası
Kırgız – Türk Sosyal Bilimler Enstitüsü, Celalabat – KIRGIZISTAN**

JEL KOD: M1-12 * ID:88 K:65**

<http://www.akademikbakis.org>

1. GİRİŞ

İş hayatında geliştirilmiş birçok standart mevcuttur. Bunlardan birisi SA 8000 Sosyal Sorumluluk Standardıdır. Söz konusu standart insana değer ve önem veren bir standarttır. Standart ile çocuk iş gören çalıştırılmasının önüne geçilmekte, çalışma saatleri kanunlara göre düzenlenmekte ve iş güvenliğine yönelik önlemler alınabilmektedir. Bu makalede SA 8000 sosyal sorumluluk standardı hakkında literatür bilgisi verilmiştir. Son olarak Türkiye istatistik kurumu web sitesinde yayınlanan çocuk işgücü istatistikleri yıllara göre çeşitli yönlerden analiz edilmiş ve yorumlanmıştır.

2. SA 8000 KAVRAMIYLA İLGİLİ KAVRAMSAL ÇERÇEVE

Avrupa'daki mevcut ülkelerde ve Amerika'da çocuklar, ev ekonomisine katkı sağlaması gereken aile bireyleri arasında yer almazken, bazı kültürlerde çocukların aile ekonomisine katkı sağlaması gerektiği düşünülmektedir. (Tütüncü, 2008: 175-176).


Mal üretilip hizmet sunulurken çalışma sürecinde ahlaki yapıyı garanti altına

almak SA 8000 sosyal sorumluluk standardının ulaşmak istediği amaç olarak söylenebilir (Seçer, 2010:111).

8000 Sosyal Sorumluluk Standardı şu konuları kapsamakta ve düzenlemeler getirmektedir; ücretler ve özlük hakları, çalışanların sağlığı ve güvenliği (*güvenlik eğitimi, personel hijyeni vb.*), çalışma saatleri, ayırimcılık, çocuk işçiler, disiplinle ilgili uygulamalar, toplu pazarlık hakkı, vb. (Pelit ve Arslantürk, 2011: 166).

ILO şartlarına göre 15 yaşından küçük çocuklar, çocuk işçi sayılabilecek yaş aralığını kapsamaktadır. Avrupa Birliği'nde İşçilerin Sosyal Hakları Topluluk Şartı'nda en az çalışma yaşı 15 yaşın altında olmayacak şekilde düzenlenmiştir (Yalçınkaya ve Çakır, 2004:2).

SA 8000, amaç ve kapsamı belirten birinci, yerine getirilmek zorunda olunan yerel yasaları açıklayan ikinci, standartla ilgili çeşitli kavramları tanımlayan üçüncü ve son olarak belge alırken yerine getirilmesi gereken genel koşulları belirten dördüncü olmak üzere dört ana bölümden oluşmaktadır. (Aydemir, 2007: 100).



AKADEMİK BAKIŞ DERGİSİ

Sayı: 40 Ocak – Şubat 2014

Uluslararası Hakemli Sosyal Bilimler E-Dergisi

**ISSN:1694-528X İktisat ve Girişimcilik Üniversitesi, Türk Dünyası
Kırgız – Türk Sosyal Bilimler Enstitüsü, Celalabat – KIRGIZISTAN**

JEL KOD: M1-12 * ID:88 K:65**

<http://www.akademikbakis.org>

Bir işletme SA 8000 Standardı'na sahip olmak istiyorsa zorla ve çocuk işgören çalıştırmama, çalışma saatlerini mevcut yasalara göre ayarlama, iş görenler arasında ayırım yapmama, iş sağlığı ve güvenliğine yönelik önlemler alma, maaşları ekonomik yapıya göre düzenleme gibi gerekleri yerine getirmek zorundadır. Söz konusu gerekler değerlendirildiğinde standarda uymanın ön koşulunun çocuk işçi istihdam etmemek olduğu söylenebilir (Kavi, 2006: 284).

Çevre ülkelerin çocuk emeğinin sınırlandırılması ve düzenlenmesini belirten, sosyal etiketlemeyi, küresel emek standartlarını ve Sosyal Sorumluluk Standardını (SA 8000) destekleyenlerin savundukları görüşleri ve temel iddiaları şu şekilde sıralanabilir (Özdemir ve Özdemir, 2005: 13):

- *Küreselleşme işçiler üzerinde olumsuz sonuçlar yaratmıştır ve bu olumsuzluklar ortadan kaldırılmalıdır.*
- *Çalışanlara yönelik düzenlemeler uluslararası organizasyonlar ve kuruluşlar tarafından gerçekleştirilmelidir.*

Birleşmiş Milletler Çocuk Hakları Sözleşmesi (BMÇHS)'nin 1. maddesinde, 18 yaşın altında olan herkes cinsiyet gözetmeksizin çocuk olarak kabul edilir. (Gökalp, 2012: 127).

Çocuk işçi kavramı Türk İş mevzuatında 4857 sayılı İş K. M. 71 uyarınca


06.04.2004 tarihinde çıkarılan, Çocuk ve Genç İşçilerin Çalıştırılma Usul ve Esasları Hakkında Yönetmelik'te tanımlanmıştır. Bu yönetmeliğe göre, *genç işçi*, "15 yaşını tamamlamış ancak 18 yaşını tamamlamamış kişiyi", *çocuk işçi*, "14 yaşını bitirmiş, 15 yaşını doldurmamış ve ilköğretimini tamamlamış kişi"yi ifade eder. Görüldüğü gibi hemen hemen tüm Dünya'da çocuk işçiler ile ilgili tanımların benzer olduğu söylenebilir (ÇSGB, 2004).

ILO'nun yayınladığı bilgilere göre; "10-14 yaş grubu içinde Asya'da 44,6 milyon, Afrika'da 23,6 milyon, Latin Amerika'da da 5,1 milyon çocuğun ekonomik olarak aktif olduğu" belirtilmektedir. "Türkiye'de bu oran % 24, Hindistan'da % 14,37, Endonezya'da % 9,55, Pakistan'da % 17,67, Brezilya'da % 16,1, Meksika'da ise % 6,7'dir. Oranları değerlendirdiğimizde özellikle az gelişmiş ülkelerde çocuk işçi çalıştırmanın yaygın olduğu söylenebilir (Akyar, 2008: 39).

Bazı ülkelerde eğitim süreçleri ve genel sağlık yapıları olumsuz etkilenmemesi şartıyla çocuklar hafif görevlerde çalıştırılabilmektedir (Çakır, 2006: 32-33).

3. ARAŞTIRMANIN YÖNTEMİ

Makalenin bu kısmında Türkiye İstatistik Kurumu tarafından yayınlanan çocuk iş görenlere ait veriler analiz edilmiş ve elde edilen bulgular tablolar vasıtasıyla



AKADEMİK BAKIŞ DERGİSİ

Sayı: 40 Ocak – Şubat 2014

Uluslararası Hakemli Sosyal Bilimler E-Dergisi

ISSN:1694-528X İktisat ve Girişimcilik Üniversitesi, Türk Dünyası

Kırgız – Türk Sosyal Bilimler Enstitüsü, Celalabat – KIRGIZISTAN

JEL KOD: M1-12 *** ID:88 K:65

<http://www.akademikbakis.org>

yorumlanmış ve açıklanmıştır. Tablolarda çocuk iş görenler 6-14 ve 15-17 yaş aralıklarında gösterilmiştir. Tablolarda 1994-1999 ve 2006 yıllarına ait veriler mevcut olup, diğer yıllara ait verilere ulaşamadığı için tabloda yer verilmemiştir. Analiz kapsamında istihdam edilen, ev işinde çalışan ve çalışmayan, okula devam eden, tarım, sanayi, ticaret ve hizmet sektörlerinde çalışan çocuklar kırsal ve kentsel açıdan analize tabi tutulmuştur. Elde edilen bulgular analiz edilerek yorumlanmıştır. (TÜİK), Çocuk İşgücü İstatistikleri,


http://www.tuik.gov.tr/PreTablo.do?alt_id=1007.

gösterilmiştir. Ayrıca tablolar analiz edilmiş, yorumlanarak açıklanmıştır.

3.1. Bulgular

Verilerin analizi neticesinde elde edilen bulgular tablolar halinde aşağıda

Tablo 1. Yaş Grubu, Cinsiyet Ve Çalışma Durumuna Göre Çocuklar												
Yaş grubu ve cinsiyet	Çocuk sayısı			İstihdam edilen			Ev işlerinde çalışan			Çalışmayan		
	2006 (Ekim-Kasım-Aralık)			2006 (Ekim - Kasım - Aralık)			2006 (Ekim - Kasım - Aralık)			2006 (Ekim - Kasım - Aralık)		
	Ekim 1994	Ekim 1999	Kasım-Aralık)	Ekim 1994	Ekim 1999	Aralık)	Ekim 1994	Ekim 1999	Aralık)	Ekim 1994	Ekim 1999	Aralık)
TÜRKİYE												
Toplam-	14 968	15 821	16 264	2 270	1 630	958	-	4 470	7.004	-	9 722	8.305
6-14	10 945	11 938	12 477	958	608	320	2679	3 086	4 883	7.308	8 244	7 274
15-17	4 023	3 883	3 786	1 311	1 021	638	-	1 384	2 120	-	1 478	1 028
Erkek Toplam	7 628	8 021	8 192	1 372	954	632	-	1 208	2 714	-	5 859	4 846



AKADEMİK BAKIŞ DERGİSİ

Sayı: 40 Ocak – Şubat 2014

Uluslararası Hakemli Sosyal Bilimler E-Dergisi

ISSN:1694-528X İktisat ve Girişimcilik Üniversitesi, Türk Dünyası
Kırgız – Türk Sosyal Bilimler Enstitüsü, Celalabat – KIRGIZISTAN

JEL KOD: M1-12 *** ID:88 K:65

<http://www.akademikbakis.org>

6-14	5 584	6 054	6 286	567	339	207	883	934	1 979	4 134	4 780	4 100
15-17	2 044	1 968	1 906	805	615	425	-	274	735	-	1 079	746
Kadın Toplam	7 340	7 800	8 071	898	676	326	-	3 261	4 289	-	3 863	3 456
6-14	5 361	5 885	6 191	390	269	113	1 796	2 151	2 904	3 174	3 464	3 174
15-17	1 979	1 915	1 880	506	407	213	-	1 110	1 385	-	398	282


Kaynak: (TUİK), Çocuk İşgücü İstatistikleri, http://www.tuik.gov.tr/PreTablo.do?alt_id=1007

Tablo 1’de, 1994, 1999 ve 2006 yıllarındaki anket çalışmalarına ait istatistikî verilere dayanılarak Türkiye genelindeki çocukların yaş grubu, cinsiyet ve çalışma durumlarına göre ayrımı yer almaktadır. Tabloda toplam çocuk sayısının 1994 yılından 2006 yılına doğru artmış olduğu, kadın ve erkek sayılarının birbirine çok yakın olduğu görülmektedir. Erkek ve kız çocuklarda çoğunluğun 6-14 yaş arası olduğu, 15-17 yaş grubunda sayının az olduğu dikkat çekmektedir. Bir işte istihdam edilen çocuklara bakıldığında, istihdam edilen erkek çocuk sayısının kızlardan daha fazla olduğu ve toplam istihdam edilen çocuk sayısının 1994 yılından 2006 yılına doğru azalma

gösterdiği ortaya çıkmaktadır. Ayrıca istihdam edilen çocukların çoğunluğunu 15-17 yaş grubu oluşturmaktadır. Ev işlerinde çalışan çocuk sayıları incelendiğinde toplam sayıda 2006 yılına doğru artış olduğu ve ev işlerinde büyük ölçüde kız çocukların çalıştığı görülmektedir. Ev işlerinde çalışan çocukların ise çoğunluğu 6-14 yaş grubundadır. Çalışmayan çocuk sayılarına bakıldığında 2006 yılına doğru toplamda bu sayıda az miktarda bir azalma olduğu ve çalışmayan erkek çocuk sayısının kızlardan fazla olduğu dikkati çekmektedir. Ayrıca çalışmayan çocukların büyük çoğunluğu 6-14 yaş grubu içerisinde yer almaktadır.

Tablo 2. Yaş Grubu, Cinsiyet Ve Çalışma Durumuna Göre Çocuklar

Yaş grubu ve cinsiyet	Çocuk sayısı			İstihdam edilen			Ev işlerinde çalışan			Çalışmayan		
	Ekim 1994	Ekim 1999	2006 (Ekim-Kasım-Aralık)	Ekim 1994	Ekim 1999	2006 (Ekim-Kasım-Aralık)	Ekim 1994	Ekim 1999	2006 (Ekim-Kasım-Aralık)	Ekim 1994	Ekim 1999	2006 (Ekim-Kasım-Aralık)



AKADEMİK BAKIŞ DERGİSİ

Sayı: 40 Ocak – Şubat 2014

Uluslararası Hakemli Sosyal Bilimler E-Dergisi

ISSN:1694-528X İktisat ve Girişimcilik Üniversitesi, Türk Dünyası
Kırgız – Türk Sosyal Bilimler Enstitüsü, Celalabat – KIRGIZISTAN

JEL KOD: M1-12 *** ID:88 K:65


<http://www.akademikbakis.org>

KENT												
Toplam-	7 858	9 010	9 902	610	478	456	-	2 846	4 524	-	5 686	4 922
6-14	5 761	6 729	7 500	185	109	115	1 507	1 923	3 160	4 068	4 698	4 225
15-17	2 097	2 280	2 402	424	369	341	-	923	1 364	-	988	697
Erkek Toplam	4 021	4 585	5 100	479	361	336	-	869	1 887	-	3 353	2 877
6-14	2 917	3 386	3 830	141	81	84	496	663	1 361	2 280	2 642	2 385
15-17	1 104	1 200	1 270	338	281	252	-	207	526	-	712	492
Kadın Toplam	3 837	4 425	4 802	132	116	120	-	1 976	2 637	-	2 332	2 045
6-14	2 844	3 344	3 670	44	28	31	1 011	1 259	1 799	1 789	2 056	1 840
15-17	993	1 081	1 132	88	88	89	-	717	838	-	277	205

Kaynak: (TÜİK), Çocuk İşgücü İstatistikleri, http://www.tuik.gov.tr/PreTablo.do?alt_id=1007

Yukarıdaki tabloda kent kesiminde ki toplam çocuk sayısının, istihdam edilen, ev işlerinde çalışan ve çalışmayan çocuklar şeklinde ayrımı yer almaktadır. Kent kesiminde ki çocuk sayısı 1994 yılından 2006 yılına doğru artış göstermiştir ve erkeklerin sayısı kızlara göre daha fazladır. Ayrıca çoğunluk 6-14 yaş grubu içerisinde yer almaktadır. Kent kesiminde istihdam edilen toplam çocuk sayısının 1994 yılından 2006 yılına doğru azalma gösterdiği, istihdam edilen erkek çocuk sayısının kızlardan fazla olduğu ve çoğunluğun 15-17 yaş grubunda olduğu görülmektedir. Ev işlerinde çalışan çocuk sayısı 1994 yılından 2006 yılına doğru artış göstermiştir ve bu sayı içinde kız çocukları daha fazladır, ayrıca çoğunluk 6-14 yaş grubunu oluşturmaktadır. Kent kesiminde bulunan ve çalışmayan çocuk sayılarına bakıldığında ise, bu sayının 2006 yılına

doğru azalma gösterdiği, çalışmayan erkek çocuk sayısının kızlardan fazla olduğu ve büyük çoğunluğun 6-14 yaş grubunda bulunduğu dikkati çekmektedir.



AKADEMİK BAKIŞ DERGİSİ

Sayı: 40 Ocak – Şubat 2014

Uluslararası Hakemli Sosyal Bilimler E-Dergisi

ISSN:1694-528X İktisat ve Girişimcilik Üniversitesi, Türk Dünyası

Kırgız – Türk Sosyal Bilimler Enstitüsü, Celalabat – KIRGIZISTAN

JEL KOD: M1-12 *** ID:88 K:65

<http://www.akademikbakis.org>


Tablo 3. Yaş Grubu, Cinsiyet Ve Çalışma Durumuna Göre Çocuklar

Yaş grubu ve cinsiyet	Çocuk sayısı			İstihdam edilen			Ev işlerinde çalışan			Çalışmayan		
	2006 (Ekim-Kasım-Aralık)			2006 (Ekim-Kasım-Aralık)			2006 (Ekim-Kasım-Aralık)			2006 (Ekim-Kasım-Aralık)		
	Ekim 1994	Ekim 1999	Kasım-Aralık)	Ekim 1994	Ekim 1999	Aralık)	Ekim 1994	Ekim 1999	Aralık)	Ekim 1994	Ekim 1999	Aralık)
KIR												
Toplam-	7 110	6 812	6 364	1 659	1 151	501	-	1 624	2.480	-	4 036	3.383
6-14	5 184	5 209	4 976	772	499	204	1 171	1 163	1 722	3 240	3 547	3 050
15-17	1 926	1 602	1 388	887	652	297	-	461	758	-	489	333
Erkek Toplam	3 607	3 436	3 095	893	592	296	-	338	828	-	2 506	1 971
6-14	2 667	2 668	2 457	426	259	123	387	272	618	1 854	2 139	1 716
15-17	940	768	638	467	333	173	-	67	210	-	367	255
Kadın Toplam	3 503	3 375	3 269	765	559	205	-	1 286	1 652	-	1 530	1 412
6-14	2 517	2 541	2 519	346	240	81	785	891	1 104	1 385	1 409	1 334
15-17	986	834	750	420	319	124	-	393	548	-	122	78

Kaynak: (TUİK), Çocuk İşgücü İstatistikleri, http://www.tuik.gov.tr/PreTablo.do?alt_id=1007

Tablo 3'te kır kesimindeki toplam çocuk sayısının, istihdam edilen, ev işlerinde çalışan ve çalışmayan çocuklar şeklinde ayrımı yer almaktadır. Kır kesiminde ki çocuk sayısı 1994 yılından 2006 yılına doğru azalma göstermiştir. Ayrıca çoğunluk 6-14 yaş grubu içerisinde yer almaktadır. Kır kesiminde istihdam edilen toplam çocuk sayısının 1994 yılından 2006 yılına doğru azalma gösterdiği, istihdam edilen erkek çocuk sayısının kızlardan fazla olduğu ve 15-17 yaş grubundakilerin sayısının daha

fazla olduğu görülmektedir. Ev işlerinde çalışan çocuk sayısı 1994 yılından 2006 yılına doğru artış göstermiştir ve bu sayı içinde kız çocukları daha fazladır, ayrıca çoğunluk 6-14 yaş grubunu oluşturmaktadır. Kır kesiminde bulunan ve çalışmayan çocuk sayılarına bakıldığında, bu sayının 2006 yılına doğru azalma gösterdiği, çalışmayan erkek çocuk sayısının kızlardan fazla olduğu ve büyük çoğunluğun 6-14 yaş grubunda bulunduğu görülmektedir.



AKADEMİK BAKIŞ DERGİSİ

Sayı: 40 Ocak – Şubat 2014

Uluslararası Hakemli Sosyal Bilimler E-Dergisi

ISSN:1694-528X İktisat ve Girişimcilik Üniversitesi, Türk Dünyası

Kırgız – Türk Sosyal Bilimler Enstitüsü, Celalabat – KIRGIZISTAN

JEL KOD: M1-12 *** ID:88 K:65

<http://www.akademikbakis.org>


Tablo 4. Yaş Grubu, Cinsiyet Ve Çalışma Durumuna Göre OKULA DEVAM EDEN Çocuklar

Yaş grubu ve cinsiyet	Okula devam eden çocuk sayısı			İstihdam edilen			Ev işlerinde çalışan			Çalışmayan		
	Ekim 1994	Ekim 1999	2006 (Ekim-Kasım-Aralık)	Ekim 1994	Ekim 1999	2006 (Ekim-Kasım-Aralık)	Ekim 1994	Ekim 1999	2006 (Ekim-Kasım-Aralık)	Ekim 1994	Ekim 1999	2006 (Ekim-Kasım-Aralık)
TÜRKİYE												
Toplam-	11279	12526	13772	477	389	302	2197	3391	5896	-	8746	7574
6-14	9478	10493	11532	374	276	196	2197	2650	4561	6908	7567	6775
15-17	1801	2032	2240	103	112	106	-	741	1335	-	1179	799
Erkek Toplam	6120	6686	7166	309	244	220	844	1135	2529	-	5307	4417
6-14	5011	5509	5917	237	167	138	844	892	1939	3930	4450	3840
15-17	1109	1177	1249	72	77	82	-	243	590	-	857	577
Kadın Toplam	5159	5839	6606	168	145	82	1353	2255	3367	-	3439	3157
6-14	4468	4983	5615	136	109	58	1353	1757	2622	2978	3117	2935
15-17	692	855	991	31	36	24	-	498	745	-	321	222

Kaynak: (TUİK), Çocuk İşgücü İstatistikleri, http://www.tuik.gov.tr/PreTablo.do?alt_id=1007

Tablo 4’te, Türkiye genelinde okula devam eden çocukların yaş grubu, cinsiyet ve çalışma durumlarına göre ayrımı yer almaktadır. Okula devam eden çocuk sayısına bakıldığında 1994 yılından 2006 yılına doğru bu sayıda artış olduğu, erkek çocuk sayısının kızlara göre daha fazla olduğu ve çoğunluğun 6-14 yaş grubunda bulunduğu görülmektedir. Okula devam edip bir işte istihdam edilen çocuk sayıları incelendiğinde, 1994 yılından 2006 yılına doğru istihdam edilen çocuk sayısının azalma gösterdiği, erkek çocuk sayısının kızlardan fazla olduğu ve çoğunluğun 6-14 yaş grubunu oluşturduğu anlaşılmaktadır. Okuyup ev işlerinde çalışan çocuk

sayısının 1994 yılından 2006 yılına doğru artış gösterdiği, kız çocukların sayısının daha fazla olduğu ve büyük çoğunluğun 6-14 yaş grubunda bulunduğu dikkati çekmektedir. Okula devam edip çalışmayan çocuk sayısı 2006 yılına doğru azalma göstermiştir, çalışmayan erkek çocuk sayısı kız çocuklardan fazladır ve çocuklar büyük ölçüde 6-14 yaş grubundadır.



AKADEMİK BAKIŞ DERGİSİ

Sayı: 40 Ocak – Şubat 2014

Uluslararası Hakemli Sosyal Bilimler E-Dergisi

ISSN:1694-528X İktisat ve Girişimcilik Üniversitesi, Türk Dünyası

Kırgız – Türk Sosyal Bilimler Enstitüsü, Celalabat – KIRGIZISTAN

JEL KOD: M1-12 *** ID:88 K:65


<http://www.akademikbakis.org>

Tablo 5. Yaş Grubu, Cinsiyet Ve Çalışma Durumuna Göre OKULA DEVAM EDEN Çocuklar												
Yaş grubu ve cinsiyet	Okula devam eden çocuk sayısı			İstihdam edilen			Ev işlerinde çalışan			Çalışmayan		
	Ekim 1994	Ekim 1999	2006 (Ekim-Kasım-Aralık)	Ekim 1994	Ekim 1999	2006 (Ekim-Kasım-Aralık)	Ekim 1994	Ekim 1999	2006 (Ekim-Kasım-Aralık)	Ekim 1994	Ekim 1999	2006 (Ekim-Kasım-Aralık)
KENT												
Toplam-	6400	7438	8636	66	49	129	1296	2236	3997	-	5153	4510
6-14	5226	6036	7041	40	16	62	1296	1692	3033	3889	4328	3946
15-17	1174	1402	1595	25	33	67	-	544	964	-	825	564
Erkek Toplam	3392	3906	4504	57	38	103	480	822	1772	-	3046	2629
6-14	2700	3117	3621	34	14	52	480	638	1338	2186	2465	2231
15-17	692	790	883	23	24	51	-	185	434	-	581	398
Kadın Toplam	3008	3531	4132	9	11	26	816	1414	2225	-	2106	1881
6-14	2526	2919	3420	6	2	10	816	1054	1695	1703	1863	1715
15-17	482	613	712	3	9	16	-	360	530	-	244	166

Kaynak: (TÜİK), Çocuk İşgücü İstatistikleri, http://www.tuik.gov.tr/PreTablo.do?alt_id=1007

Tablo 5'te kent kesiminde ki okula devam eden çocukların sayısı ve bunların istihdam edilen, ev işlerinde çalışan ve çalışmayan çocuklar şeklinde ayrımı yer almaktadır. Kent kesiminde okula devam eden çocuk sayısı 1994 yılından 2006 yılına doğru artış göstermiştir, okula devam eden erkek çocuk sayısı kızlardan daha fazladır ve 6-14 yaş grubu büyük çoğunluğu oluşturmaktadır. Kent kesiminde okula devam edip bir işte istihdam edilen çocukların sayısı 2006 yılında diğer yıllara

göre artış göstermiştir, erkek çocuk sayısı daha fazladır. Okula devam edip ev işlerinde çalışan çocukların sayısı 1994 yılından 2006 yılına doğru artmıştır, çoğunluğu kız çocukları oluşturmaktadır ve ev işlerinde çalışan çocukların büyük kısmı 6-14 yaş grubu içerisinde yer almaktadır. Okula devam eden ancak çalışmayan çocukların sayısı ise 2006 yılına doğru azalma göstermiştir, erkekler çoğunluktadır ve çocukların büyük kısmı 6-14 yaş grubundadır.



AKADEMİK BAKIŞ DERGİSİ

Sayı: 40 Ocak – Şubat 2014

Uluslararası Hakemli Sosyal Bilimler E-Dergisi

ISSN:1694-528X İktisat ve Girişimcilik Üniversitesi, Türk Dünyası
Kırgız – Türk Sosyal Bilimler Enstitüsü, Celalabat – KIRGIZISTAN

JEL KOD: M1-12 *** ID:88 K:65


<http://www.akademikbakis.org>

Tablo 6. Yaş Grubu, Cinsiyet Ve Çalışma Durumuna Göre OKULA DEVAM EDEN Çocuklar												
Yaş grubu ve cinsiyet	Okula devam eden çocuk sayısı			İstihdam edilen			Ev işlerinde çalışan			Çalışmayan		
	Ekim-1994	Ekim-1999	2006 (Ekim-Kasım-Aralık)	Ekim-1994	Ekim-1999	2006 (Ekim-Kasım-Aralık)	Ekim-1994	Ekim-1999	2006 (Ekim-Kasım-Aralık)	Ekim-1994	Ekim-1999	2006 (Ekim-Kasım-Aralık)
KIR												
Toplam-	4879	5087	5137	411	339	173	900	1155	1900	-	3593	3064
6-14	4253	4457	4491	333	260	134	900	958	1528	3019	3239	2829
15-17	626	630	646	78	79	39	-	197	372	-	354	235
Erkek Toplam	2728	2779	2662	252	205	117	364	313	757	-	2261	1788
6-14	2311	2393	2296	203	153	86	364	255	601	1744	1985	1609
15-17	417	386	366	49	52	31	-	58	156	-	276	179
Kadın Toplam	2152	2308	2475	158	134	56	537	842	1143	-	1332	1276
6-14	1942	2062	2195	130	104	48	537	703	927	1275	1255	1220
15-17	210	243	280	29	27	8	-	138	216	-	78	56

Kaynak: (TUİK), Çocuk İşgücü İstatistikleri, http://www.tuik.gov.tr/PreTablo.do?alt_id=1007

Tablo 6’da tabloda kır kesiminde ki okula devam eden çocukların sayısı ve bunların istihdam edilen, ev işlerinde çalışan ve çalışmayan çocuklar şeklinde ayrımı yer almaktadır. Kır kesiminde okula devam eden çocuk sayısı 1994 yılından 2006 yılına doğru artış göstermiştir, okula devam eden erkek çocuk sayısı fark az da olsa kızlardan daha fazladır ve 6-14 yaş grubu büyük çoğunluğu oluşturmaktadır. Kır kesiminde okula devam edip bir işte istihdam edilen çocukların sayısı 1994 yılından 2006 yılına doğru azalma göstermiştir, istihdam edilen erkek çocuk sayısı daha fazladır ve çoğunluk 6-14 yaş grubundadır. Okula devam edip ev

işlerinde çalışan çocukların sayısı 1994 yılından 2006 yılına doğru artmıştır, çoğunluğu kız çocukları oluşturmaktadır ve ev işlerinde çalışan çocukların büyük kısmı 6-14 yaş grubu içerisinde. Okula devam eden ancak çalışmayan çocukların sayısı ise 2006 yılına doğru azalma göstermiştir, çalışmayan erkek çocuklar çoğunluktadır ve çocukların büyük kısmı 6-14 yaş grubundadır.



AKADEMİK BAKIŞ DERGİSİ

Sayı: 40 Ocak – Şubat 2014

Uluslararası Hakemli Sosyal Bilimler E-Dergisi

ISSN:1694-528X İktisat ve Girişimcilik Üniversitesi, Türk Dünyası
Kırgız – Türk Sosyal Bilimler Enstitüsü, Celalabat – KIRGIZISTAN

JEL KOD: M1-12 *** ID:88 K:65

<http://www.akademikbakis.org>


Tablo 7. Yaş Grubu, Cinsiyet Ve Çalışma Durumuna Göre OKULA DEVAM ETMEYEN Çocuklar ('000)

Yaş grubu ve cinsiyet	Okula devam etmeyen çocuk sayısı			İstihdam edilen			Ev işlerinde			Çalışmayan		
	Eki m 1994	Eki m 1999	2006 (Ekim-Kasım - Aralık)	Eki m 1994	Eki m 1999	2006 (Ekim-Kasım - Aralık)	Eki m 1994	Eki m 1999	2006 (Ekim-Kasım - Aralık)	Eki m 1994	Eki m 1999	2006 (Ekim-Kasım - Aralık)
TÜRKİYE												
Toplam-	3689	3296	2491	1793	1241	656	-	1079	1107	-	976	728
6-14	1467	1445	945	584	332	124	482	436	322	400	677	499
15-17	2222	1851	1546	1208	909	532	-	643	785	-	299	229
Erkek Toplam	1509	1335	1026	1063	710	412	-	73	185	-	552	429
6-14	573	544	369	330	172	69	39	42	40	204	330	260
15-17	935	791	657	733	538	343	-	31	145	-	222	169
Kadın Toplam	2181	1961	1465	730	531	244	-	1006	922	-	424	299
6-14	894	901	576	254	160	55	443	394	282	196	347	239
15-17	1287	1060	889	475	371	189	-	612	640	-	77	60

Kaynak: (TUİK), Çocuk İşgücü İstatistikleri, http://www.tuik.gov.tr/PreTablo.do?alt_id=1007

Tablo 7'de, Türkiye genelinde okula devam etmeyen çocukların yaş grubu, cinsiyet ve çalışma durumlarına göre ayrımı yer almaktadır. Okula devam etmeyen çocuk sayısına bakıldığında 1994 yılından 2006 yılına doğru bu sayıda azalma olduğu, kız çocuk sayısının erkeklere göre daha fazla olduğu ve çoğunluğun 15-17 yaş grubunda bulunduğu görülmektedir. Okula devam etmeyip bir işte istihdam edilen çocuk

sayıları incelendiğinde, 1994 yılından 2006 yılına doğru istihdam edilen çocuk sayısının azalma gösterdiği, erkek çocuk sayısının kızlardan fazla olduğu ve çoğunluğun 15-17 yaş grubunu oluşturduğu anlaşılmaktadır. Okula devam etmeyip ev işlerinde çalışan çocuk sayısının 1994 yılından 2006 yılına doğru az da olsa artış gösterdiği, kız çocukların sayısının daha fazla olduğu ve büyük çoğunluğun 15-17 yaş grubunda



AKADEMİK BAKIŞ DERGİSİ

Sayı: 40 Ocak – Şubat 2014

Uluslararası Hakemli Sosyal Bilimler E-Dergisi

ISSN:1694-528X İktisat ve Girişimcilik Üniversitesi, Türk Dünyası

Kırgız – Türk Sosyal Bilimler Enstitüsü, Celalabat – KIRGIZISTAN

JEL KOD: M1-12 *** ID:88 K:65

<http://www.akademikbakis.org>


bulunduğu dikkati çekmektedir. Okula devam etmeyen ve çalışmayan çocuk sayısı 2006 yılına doğru azalma göstermiştir, çalışmayan erkek çocuk sayısı kız çocuklardan fazladır ve çocuklar büyük ölçüde 6-14 yaş grubundadır.

Yaş grubu ve cinsiyet	Okula devam etmeyen çocuk sayısı			İstihdam edilen			Ev işlerinde			Çalışmayan		
	Eki m 1994	Eki m 1999	2006 (Ekim-Kasım - Aralık)	Eki m 1994	Eki m 1999	2006 (Ekim-Kasım - Aralık)	Eki m 1994	Eki m 1999	2006 (Ekim-Kasım - Aralık)	Eki m 1994	Eki m 1999	2006 (Ekim-Kasım - Aralık)
KENT												
Toplam-	1458	1572	1266	544	429	327	-	610	527	-	533	412
6-14	536	694	459	145	93	53	211	231	127	179	370	279
15-17	922	878	807	399	336	274	-	379	400	-	163	133
Erkek Toplam	629	677	596	422	323	233	-	47	115	-	307	248
6-14	218	269	209	107	67	32	16	25	23	94	177	154
15-17	412	410	387	315	257	201	-	22	92	-	131	94
Kadın Toplam	829	893	670	123	105	94	-	562	412	-	226	164
6-14	318	424	250	38	26	21	195	205	104	86	193	125
15-17	511	469	420	85	79	73	-	357	308	-	33	39

Kaynak: (TUİK), Çocuk İşgücü İstatistikleri, http://www.tuik.gov.tr/PreTablo.do?alt_id=1007

Tablo 8'de kent kesiminde ki okula devam etmeyen çocukların sayısı ve bunların istihdam edilen, ev işlerinde çalışan ve çalışmayan çocuklar şeklinde ayrımı yer almaktadır. Kent kesiminde okula devam etmeyen çocuk sayısı 1994 yılından 2006

yılına doğru azalma göstermiştir, okula devam etmeyen kız çocuk sayısı erkeklerden daha fazladır ve 15-17 yaş grubu çoğunluğu oluşturmaktadır. Kent kesiminde okula devam etmeyip bir işte istihdam edilen çocukların sayısı 1994



AKADEMİK BAKIŞ DERGİSİ

Sayı: 40 Ocak – Şubat 2014

Uluslararası Hakemli Sosyal Bilimler E-Dergisi

ISSN:1694-528X İktisat ve Girişimcilik Üniversitesi, Türk Dünyası
Kırgız – Türk Sosyal Bilimler Enstitüsü, Celalabat – KIRGIZISTAN

JEL KOD: M1-12 *** ID:88 K:65


<http://www.akademikbakis.org>

yılından 2006 yılına doğru azalma göstermiştir, erkek çocuk sayısı daha fazladır ve çoğunluk 15-17 yaş grubundadır. Okula devam etmeyip ev işlerinde çalışan çocukların sayısı 2006 yılına doğru azalmıştır, çoğunluğu erkek çocukları oluşturmaktadır ve ev işlerinde çalışan çocukların büyük kısmı 15-17 yaş grubu içerisinde. Okula devam etmeyen ve çalışmayan çocukların sayısı 2006 yılına doğru azalma göstermiştir, erkekler çoğunluktadır ve çocukların büyük kısmı 6-14 yaş grubundadır.

Tablo 9. Yaş Grubu, Cinsiyet Ve Çalışma Durumuna Göre OKULA DEVAM ETMEYEN Çocuklar

Yaş grubu ve cinsiyet	Okula devam etmeyen çocuk sayısı			İstihdam edilen			Ev işlerinde			Çalışmayan		
	Eki m	Eki m	2006 (Ekim-Kasım - Aralık)	Eki m	Eki m	2006 (Ekim-Kasım - Aralık)	Eki m	Eki m	2006 (Ekim-Kasım - Aralık)	Eki m	Eki m	2006 (Ekim-Kasım - Aralık)
	1994	1999	-	1994	1999	-	1994	1999	-	1994	1999	-
KIR												
Toplam-	2231	1724	1227	1248	812	328	-	469	580	-	443	319
6-14	931	752	485	439	239	70	271	205	194	221	308	221
15-17	1300	972	742	809	573	258	-	264	386	-	135	98
Erkek Toplam	879	657	433	641	387	179	-	25	71	-	245	183
6-14	356	277	161	223	106	37	23	17	17	110	154	107
15-17	524	381	272	418	281	142	-	9	54	-	91	76
Kadın Toplam	1351	1067	794	607	425	149	-	444	509	-	198	136
6-14	575	475	324	216	133	33	248	188	177	110	154	114
15-17	776	591	470	391	292	116	-	255	332	-	44	22

Kaynak: (TUİK), Çocuk İşgücü İstatistikleri, http://www.tuik.gov.tr/PreTablo.do?alt_id=1007



AKADEMİK BAKIŞ DERGİSİ

Sayı: 40 Ocak – Şubat 2014

Uluslararası Hakemli Sosyal Bilimler E-Dergisi

ISSN:1694-528X İktisat ve Girişimcilik Üniversitesi, Türk Dünyası

Kırgız – Türk Sosyal Bilimler Enstitüsü, Celalabat – KIRGIZISTAN

JEL KOD: M1-12 *** ID:88 K:65


<http://www.akademikbakis.org>

Tablo 9’da kır kesiminde ki okula devam etmeyen çocukların sayısı ve bunların istihdam edilen, ev işlerinde çalışan ve çalışmayan çocuklar şeklinde ayrımı yer almaktadır. Kır kesiminde okula devam etmeyen çocuk sayısı 1994 yılından 2006 yılına doğru azalma göstermiştir, okula devam etmeyen kız çocuk sayısı erkeklerden daha fazladır ve 15-17 yaş grubu çoğunluğu oluşturmaktadır. Kır kesiminde okula devam etmeyip bir işte istihdam edilen çocukların sayısı 1994 yılından 2006 yılına doğru azalma göstermiştir, erkek çocuk sayısı az da olsa kızlardan daha fazladır ve çoğunluk 15-17 yaş grubundadır. Kır kesiminde okula devam etmeyip ev işlerinde çalışan çocukların sayısı 2006 yılına doğru artmıştır, çoğunluğu kız çocukları oluşturmaktadır ve ev işlerinde çalışan çocukların büyük kısmı 15-17 yaş grubu içerisinde. Okula devam etmeyen ve çalışmayan çocukların sayısı 2006 yılına doğru azalma göstermiştir, erkekler çoğunluktadır ve çocukların büyük kısmı 6-14 yaş grubundadır.

Tablo10. Yaş Grubu, Cinsiyet Ve İşteki Duruma Göre Ekonomik Faaliyetlerde Çalışan Çocuklar

(’000)

Yaş grubu ve cinsiyet	Toplam		İşteki durum											
			Ücretli veya yevmiyeli			Kendi hesabına veya işveren			Ücretsiz aile işçisi					
	Ekim 1994	Ekim 1999	2006 (Ekim - Kasım)	Ekim 1994	Ekim 1999	2006 (Ekim - Kasım)	Ekim 1994	Ekim 1999	2006 (Ekim - Kasım)	Ekim 1994	Ekim 1999	2006 (Ekim - Kasım)		



AKADEMİK BAKIŞ DERGİSİ

Sayı: 40 Ocak – Şubat 2014

Uluslararası Hakemli Sosyal Bilimler E-Dergisi

ISSN:1694-528X İktisat ve Girişimcilik Üniversitesi, Türk Dünyası
Kırgız – Türk Sosyal Bilimler Enstitüsü, Celalabat – KIRGIZISTAN

JEL KOD: M1-12 *** ID:88 K:65


<http://www.akademikbakis.org>

	Aralık)			Aralık)			Aralık)			Aralık)		
TÜRKİYE												
Toplam-	2270	1630	959	648	617	513	52	28	26	1570	985	420
6-14	959	609	320	192	157	109	13	17	7	754	435	204
15-17	1311	1021	638	456	460	404	39	11	19	816	550	215
Erkek Toplam	1372	953	632	502	429	350	40	27	20	830	497	262
6-14	567	339	207	142	102	70	13	17	5	412	220	132
15-17	806	614	425	360	328	280	27	9	15	419	277	130
Kadın Toplam	897	675	326	145	186	163	12	2	6	740	487	157
6-14	390	269	113	48	54	39	0	0	2	342	215	72
15-17	507	407	213	97	132	124	12	2	4	398	273	85

Kaynak: (TÜİK), Çocuk İşgücü İstatistikleri, http://www.tuik.gov.tr/PreTablo.do?alt_id=1007

Tablo 10’da, Türkiye genelinde ekonomik faaliyetlerde çalışan çocukların yaş grubu, cinsiyet ve işteki durumlarına göre ayrımı yer almaktadır. Ekonomik faaliyetlerde çalışan toplam çocuk sayısı 1994 yılından 2006 yılına doğru azalmıştır, erkek çocuk sayısı kızlardan fazladır ve 15-17 yaş grubu çoğunluktadır. Ücretli veya yevmiyeli olarak çalışan çocukların sayısı 1994 yılından 2006 yılına doğru azalmıştır, ücretli veya yevmiyeli olarak çalışan erkek çocukların sayısı kızlara göre daha fazladır ve çoğunluk 15-17 yaş grubundadır. Kendi hesabına çalışan veya işveren konumunda bulunan çocukların sayısına bakıldığında, bu sayının 2006 yılına doğru azalma gösterdiği, bu konumdaki erkek çocukların sayısının daha fazla olduğu ve genellikle bu çocukların 15-17 yaş grubunda olduğu görülmektedir. Ücretsiz aile işçisi

konumundaki çocukların sayısı incelendiğinde ise bu sayının 1994 yılından 2006 yılına doğru giderek azaldığı, erkek çocuk sayısının daha fazla olduğu ve fark az da olsa çoğunluğun 15-17 yaş grubunda bulunduğu görülmektedir.



AKADEMİK BAKIŞ DERGİSİ

Sayı: 40 Ocak – Şubat 2014

Uluslararası Hakemli Sosyal Bilimler E-Dergisi

ISSN:1694-528X İktisat ve Girişimcilik Üniversitesi, Türk Dünyası

Kırgız – Türk Sosyal Bilimler Enstitüsü, Celalabat – KIRGIZISTAN

JEL KOD: M1-12 *** ID:88 K:65

<http://www.akademikbakis.org>


Tablo11. Yaş Grubu, Cinsiyet Ve İşteki Duruma Göre Ekonomik Faaliyetlerde Çalışan Çocuklar

('000)												
Yaş grubu ve cinsiyet	Toplam			İşteki durum								
				Ücretli veya yevmiyeli			Kendi hesabına veya işveren			Ücretsiz aile işçisi		
	Eki m 1994	Eki m 1999	- Kasım - Aralık)	Ekim 1994	Ekim 1999	2006 (Ekim - Kasım - Aralık)	Ekim 1994	Ekim 1999	2006 (Ekim-Kasım-Aralık)	Eki m 1994	Eki m 1999	- Kasım - Aralık)
KENT												
Toplam-	611	479	457	442	410	355	34	21	16	135	48	86
6-14	186	109	116	128	87	67	12	12	5	46	10	44
15-17	425	368	341	314	321	288	22	9	11	89	38	42
Erkek Toplam	478	361	337	346	300	251	27	19	13	105	42	73
6-14	141	81	85	95	62	47	12	12	3	34	7	35
15-17	338	280	252	251	239	204	16	7	10	71	34	38
Kadın Toplam	131	116	120	95	107	104	6	2	3	30	7	13
6-14	44	28	31	33	25	20	0	0	2	11	3	9
15-17	87	88	88	63	82	83	6	2	1	18	4	4

Kaynak: (TUİK), Çocuk İşgücü İstatistikleri, http://www.tuik.gov.tr/PreTablo.do?alt_id=1007

Tablo 11’de, kent kesiminde ekonomik faaliyetlerde çalışan çocukların yaş grubu, cinsiyet ve işteki durumlarına göre ayrımı yer almaktadır. Kent kesiminde ekonomik faaliyetlerde çalışan toplam çocuk sayısı 1994 yılından 2006 yılına doğru azalmıştır, erkek çocuk sayısı kızlardan daha fazladır ve 15-17 yaş grubu çoğunluktadır. Kent kesiminde ücretli veya yevmiyeli olarak

çalışan çocukların sayısı 1994 yılından 2006 yılına doğru azalmıştır, ücretli veya yevmiyeli olarak çalışan erkek çocukların sayısı kızlara göre fazladır ve çoğunluk 15-17 yaş grubundadır. Kent kesiminde ki kendi hesabına çalışan veya işveren konumunda bulunan çocukların sayısına bakıldığında, bu sayının 2006 yılına doğru azalma gösterdiği, bu konumdaki erkek



AKADEMİK BAKIŞ DERGİSİ

Sayı: 40 Ocak – Şubat 2014

Uluslararası Hakemli Sosyal Bilimler E-Dergisi

ISSN:1694-528X İktisat ve Girişimcilik Üniversitesi, Türk Dünyası
Kırgız – Türk Sosyal Bilimler Enstitüsü, Celalabat – KIRGIZISTAN

JEL KOD: M1-12 *** ID:88 K:65


<http://www.akademikbakis.org>

çocukların sayısının daha fazla olduğu ve genellikle bu çocukların 15-17 yaş grubunda olduğu görülmektedir. Kent kesiminde ücretsiz aile işçisi konumundaki çocukların sayısı ise 1994 yılından 2006 yılına doğru giderek azalmıştır, erkek çocuk sayısının daha fazladır ve fark az da olsa çoğunluğun 15-17 yaş grubunda bulunduğu söylenebilir.

Tablo12. Yaş Grubu, Cinsiyet Ve İşteki Duruma Göre Ekonomik Faaliyetlerde Çalışan Çocuklar

('000)												
Yaş grubu ve cinsiyet	Toplam			İşteki durum								
				Ücretli veya yevmiyeli			Kendi hesabına veya işveren			Ücretsiz aile işçisi		
	Eki m 1994	Eki m 1999	2006 (Ekim - Kasım - Aralık)	Ekim 1994	Ekim 1999	2006 (Ekim - Kasım - Aralık)	Ekim 1994	Ekim 1999	2006 (Ekim-Kasım-Aralık)	Eki m 1994	Eki m 1999	2006 (Ekim - Kasım - Aralık)
KIR												
Toplam-	1660	1151	502	206	207	158	18	8	10	1436	936	334
6-14	772	500	204	63	70	42	1	6	2	708	424	160
15-17	886	653	297	142	139	116	17	2	8	727	512	173
Erkek Toplam	894	593	295	156	129	99	13	8	7	725	456	189
6-14	425	259	123	47	40	23	1	6	2	377	213	98
15-17	467	334	172	108	89	75	11	2	5	348	243	92
Kadın Toplam	765	560	206	50	79	59	5	0	3	710	481	144
6-14	346	241	82	15	29	19	0	0	0	331	212	63
15-17	419	318	125	35	49	41	5	0	3	379	269	81

Kaynak: (TÜİK), Çocuk İşgücü İstatistikleri, http://www.tuik.gov.tr/PreTablo.do?alt_id=1007



AKADEMİK BAKIŞ DERGİSİ

Sayı: 40 Ocak – Şubat 2014

Uluslararası Hakemli Sosyal Bilimler E-Dergisi

ISSN:1694-528X İktisat ve Girişimcilik Üniversitesi, Türk Dünyası

Kırgız – Türk Sosyal Bilimler Enstitüsü, Celalabat – KIRGIZISTAN

JEL KOD: M1-12 *** ID:88 K:65

<http://www.akademikbakis.org>


Tablo 12’de, kır kesiminde ekonomik faaliyetlerde çalışan çocukların yaş grubu, cinsiyet ve işteki durumlarına göre ayrımı yer almaktadır. Kır kesiminde ekonomik faaliyetlerde çalışan toplam çocuk sayısı 1994 yılından 2006 yılına doğru azalmıştır, erkek çocuk sayısı kızlardan daha fazladır ve 15-17 yaş grubu çoğunluktadır. Kır kesiminde ücretli veya yevmiyeli olarak çalışan çocukların sayısı 1994 yılından 2006 yılına doğru azalmıştır, ücretli veya yevmiyeli olarak çalışan erkek çocukların sayısı kızlara göre fazladır ve çoğunluk 15-17 yaş grubundadır. Kır kesiminde ki kendi hesabına çalışan veya işveren konumunda bulunan çocukların sayısına bakıldığında, bu sayının 2006 yılına doğru azalma

gösterdiği, bu konumdaki erkek çocukların sayısının daha fazla olduğu ve genellikle bu çocukların 15-17 yaş grubunda olduğu görülmektedir. Kır kesiminde ücretsiz aile işçisi konumundaki çocukların sayısı ise 1994 yılından 2006 yılına doğru giderek azalmıştır, erkek çocuk sayısının daha fazladır ve fark az da olsa çoğunluğun 15-17 yaş grubunda bulunduğu söylenebilir.

Tablo 13. Yaş Grubu, Cinsiyet Ve Sektöre Göre Ekonomik Faaliyetlerde Çalışan Çocuklar

(’000)

Yaş grubu ve cinsiyet	Toplam		Ekonomik faaliyet kolu												
			Tarım			Sanayi			Ticaret			Hizmet			
	Ekim 1994	Eki m 199	2006 (Eki m-Kası m-Aralı k)	Eki m 199	Eki m 199	2006 (Eki m-Kası m-Aralı k)	Eki m 199	Eki m 199	2006 (Eki m-Kası m-Aralı k)	Eki m 199	Eki m 199	2006 (Eki m-Kası m-Aralı k)	Eki m 199	Eki m 199	2006 (Eki m-Kası m-Aralı k)
TÜRKİYE															
Toplam-	2269	1630	958	1510	990	392	385	322	271	180	159	205	195	159	89
6-14	958	609	318	730	461	182	106	70	50	50	31	65	71	47	21
15-17	1311	1021	639	779	529	210	279	252	221	130	128	140	123	112	68
Erkek Toplam	1372	954	631	762	460	203	276	239	186	168	125	175	166	130	67



AKADEMİK BAKIŞ DERGİSİ

Sayı: 40 Ocak – Şubat 2014

Uluslararası Hakemli Sosyal Bilimler E-Dergisi

ISSN:1694-528X İktisat ve Girişimcilik Üniversitesi, Türk Dünyası

Kırgız – Türk Sosyal Bilimler Enstitüsü, Celalabat – KIRGIZISTAN

JEL KOD: M1-12 *** ID:88 K:65

<http://www.akademikbakis.org>

6-14	567	340	206	388	226	102	70	50	31	46	27	55	65	37	18
15-17	805	615	425	374	235	101	206	189	155	123	98	120	101	93	49
Kadın Toplam	897	675	326	748	529	189	109	83	85	11	34	30	29	29	22
6-14	391	269	112	343	235	80	37	20	19	4	4	10	7	10	3
15-17	507	406	214	405	294	109	73	63	66	7	30	20	22	19	19


Kaynak: (TUİK), Çocuk İşgücü İstatistikleri, http://www.tuik.gov.tr/PreTablo.do?alt_id=1007

Tablo 13'te, Türkiye genelinde sektöre göre ekonomik faaliyetlerde çalışan çocukların yaş grubu ve cinsiyet ayrımı yer almaktadır. Ekonomik faaliyetlerde çalışan toplam çocuk sayısı 1994 yılından 2006 yılına doğru azalmıştır, erkek çocuk sayısı kızlardan fazladır ve 15-17 yaş grubu çoğunluktadır. Tarım sektöründe çalışan çocuk sayısı 1994 yılından 2006 yılına doğru azalmıştır, tarımda çalışan erkek çocuk sayısı fark az da olsa çoğunluktadır ve tarımda ki çocuklar 15-17 yaş grubunda daha fazladır. Sanayi sektöründe çalışan çocuk sayısı 1994 yılından 2006 yılına doğru azalmıştır, sanayi sektöründe çalışan erkek çocuk sayısı çoğunluktadır ve sanayi

sektöründe ki çocuklar 15-17 yaş grubunda toplanmaktadır. Ticaret sektöründe çalışan çocuk sayısı 1994 yılından 2006 yılına doğru artmıştır, ticaret sektöründe çalışan erkek çocuk sayısı kızlardan fazladır ve 15-17 yaş grubundaki çocuklar çoğunluğu oluşturmaktadır. Hizmet sektöründe çalışan çocuk sayısı 1994 yılından 2006 yılına doğru azalmıştır, hizmet sektöründe çalışan erkek çocuk sayısı çoğunluktadır ve hizmet sektöründe ki çocuklar 15-17 yaş grubunda daha fazladır.

Tablo 14. Yaş Grubu, Cinsiyet Ve Sektöre Göre Ekonomik Faaliyetlerde Çalışan Çocuklar

		Ekonomik faaliyet kolu															(000)
		Toplam			Tarım			Sanayi			Ticaret			Hizmet			
Yaş grubu ve cinsiyet	2006		Ekim-1994	2006		Ekim-1994	2006		Ekim-1994	2006		Ekim-1994	2006		Ekim-1994		
	Ekim-1994	Ekim-1999		Ekim-1994	Ekim-1999		Ekim-1994	Ekim-1999		Ekim-1994	Ekim-1999		Ekim-1994	Ekim-1999			
KENT																	
Toplam-	610	478	456	54	23	32	275	226	212	147	117	151	134	112	61		



AKADEMİK BAKIŞ DERGİSİ

Sayı: 40 Ocak – Şubat 2014

Uluslararası Hakemli Sosyal Bilimler E-Dergisi

ISSN:1694-528X İktisat ve Girişimcilik Üniversitesi, Türk Dünyası
Kırgız – Türk Sosyal Bilimler Enstitüsü, Celalabat – KIRGIZISTAN

JEL KOD: M1-12 *** ID:88 K:65

<http://www.akademikbakis.org>


6-14	186	110	116	22	9	18	74	51	42	41	21	43	48	29	13
15-17	425	369	340	32	14	14	201	175	170	106	97	108	86	83	48
Erkek Toplam	478	362	336	28	13	14	199	166	146	137	92	129	114	91	47
6-14	141	81	85	12	5	11	49	35	27	38	19	36	43	22	11
15-17	337	281	251	17	8	3	150	131	119	99	73	93	71	69	36
Kadın Toplam	132	117	122	25	10	18	76	60	67	10	25	22	21	22	15
6-14	44	29	31	10	5	7	26	15	15	3	2	7	5	7	2
15-17	87	88	91	15	5	11	50	44	52	7	24	15	15	15	13

Kaynak: (TÜİK), Çocuk İşgücü İstatistikleri, http://www.tuik.gov.tr/PreTablo.do?alt_id=1007

Tablo 14’te, kent kesiminde sektöre göre ekonomik faaliyetlerde çalışan çocukların yaş grubu ve cinsiyet ayrımı yer almaktadır. Kent kesiminde ekonomik faaliyetlerde çalışan toplam çocuk sayısı 1994 yılından 2006 yılına doğru azalmıştır, ekonomik faaliyetlerde çalışan erkek çocuk sayısı kızlardan fazladır ve 15-17 yaş grubu çoğunluktadır. Kent kesiminde tarım sektöründe çalışan çocuk sayısı 2006 yılına doğru azalma göstermiştir, cinsiyet ve yaş grupları birbirlerine yakın düzeydedir. Kent kesiminde sanayi sektöründe çalışan çocuk sayısı 1994 yılından 2006 yılına doğru azalmıştır, erkek çocuk sayısı çoğunluktadır ve çocukların büyük çoğunluğu 15-17 yaş grubundadır. Kent kesiminde ticaret sektöründe çalışan çocuk sayısı 2006 yılında artış göstermiştir, çalışan çocukların büyük kısmı

erkeklerden oluşmaktadır ve çoğunluk 15-17 yaş grubundadır. Kent kesiminde hizmet sektöründe çalışan çocukların sayısı 2006 yılına doğru azalma eğilimindedir, hizmet sektöründe çalışan erkek çocuk sayısı kızlardan daha fazladır ve 15-17 yaş grubu çoğunluğu oluşturmaktadır.

Yaş grubu	Toplam	Ekonomik faaliyet kolu			
		Tarım	Sanayi	Ticaret	Hizmet



AKADEMİK BAKIŞ DERGİSİ

Sayı: 40 Ocak – Şubat 2014

Uluslararası Hakemli Sosyal Bilimler E-Dergisi

ISSN:1694-528X İktisat ve Girişimcilik Üniversitesi, Türk Dünyası
Kırgız – Türk Sosyal Bilimler Enstitüsü, Celalabat – KIRGIZISTAN

JEL KOD: M1-12 *** ID:88 K:65


<http://www.akademikbakis.org>

ve cinsiyet	2006			2006			2006			2006			2006		
	Eki m	Eki m	(Eki m- Kası m- Aralı k)	Eki m	Eki m	(Eki m- Kası m- Aralı k)	Eki m	Eki m	(Eki m- Kası m- Aralı k)	Eki m	Eki m	(Eki m- Kası m- Aralı k)	Eki m	Eki m	(Eki m- Kası m- Aralı k)
	199	199	4	199	199	4	199	199	4	199	199	4	199	199	4
KIR															
Toplam-	1659	1152	500	1456	967	361	110	96	60	32	42	54	60	47	25
6-14	772	499	203	708	452	165	32	19	8	9	10	23	23	18	7
15-17	887	651	297	748	515	196	78	77	52	23	31	31	37	28	18
Erkek Toplam	894	592	295	733	448	189	77	73	41	31	32	46	52	39	19
6-14	426	258	120	376	221	91	21	15	4	8	7	19	22	15	6
15-17	467	334	175	358	227	98	56	58	37	23	25	27	31	24	13
Kadın Toplam	766	559	206	723	519	172	34	24	19	1	9	9	8	7	6
6-14	346	241	82	333	231	74	11	4	4	1	3	3	1	3	1
15-17	419	318	124	390	289	98	23	19	15	0	6	6	6	4	5

Kaynak: (TUİK), Çocuk İşgücü İstatistikleri, http://www.tuik.gov.tr/PreTablo.do?alt_id=1007

Tablo 15'te, kır kesiminde sektöre göre ekonomik faaliyetlerde çalışan çocukların yaş grubu ve cinsiyet ayrımı yer almaktadır. Kır kesiminde ekonomik faaliyetlerde çalışan toplam çocuk sayısı 1994 yılından 2006 yılına doğru büyük ölçüde azalmıştır, ekonomik faaliyetlerde çalışan erkek çocuk sayısı kızlardan fazladır ve 15-17 yaş grubu çoğunluktadır. Kır kesiminde tarım sektöründe çalışan çocuk sayısı 2006 yılına doğru önemli derecede azalma göstermiştir, cinsiyet ve yaş grupları birbirlerine yakın düzeydedir ancak yine de erkeler çoğunluktadır. Kır kesiminde sanayi sektöründe çalışan çocuk sayısı 1994 yılından 2006 yılına doğru

azalmıştır, erkek çocuk sayısı çoğunluktadır ve çocukların büyük çoğunluğu 15-17 yaş grubundadır. Kır kesiminde ticaret sektöründe çalışan çocuk sayısı 1994 yılından 2006 yılına doğru artış göstermiştir, çalışan çocukların büyük kısmı erkeklerden oluşmaktadır ve çoğunluk 15-17 yaş grubundadır. Kır kesiminde hizmet sektöründe çalışan çocukların sayısı 2006 yılına doğru azalma eğilimindedir, hizmet sektöründe çalışan erkek çocuk sayısı kızlardan daha fazladır ve 15-17 yaş grubu çoğunluğu oluşturmaktadır.



AKADEMİK BAKIŞ DERGİSİ

Sayı: 40 Ocak – Şubat 2014

Uluslararası Hakemli Sosyal Bilimler E-Dergisi

ISSN:1694-528X İktisat ve Girişimcilik Üniversitesi, Türk Dünyası

Kırgız – Türk Sosyal Bilimler Enstitüsü, Celalabat – KIRGIZISTAN


JEL KOD: M1-12 *** ID:88 K:65

<http://www.akademikbakis.org>

Tablo 16. Yaş Grubu Ve Cinsiyete Göre Kurumsal Olmayan Çocuk Nüfus Ve İstihdam									
									(’000)
Yaş grubu ve cinsiyet	Kurumsal olmayan çocuk nüfus			İstihdam			İstihdam oranı		
	Ekim 1994	Ekim 1999	2006 (Ekim-Kasım-Aralık)	Ekim 1994(*)	Ekim 1999	2006 (Ekim-Kasım-Aralık)	Ekim 1994	Ekim 1999	2006 (Ekim-Kasım-Aralık)
TÜRKİYE									
Toplam-	14968	15822	16264	2270	1630	958	15	10	6
6-14	10945	11939	12478	958	609	320	9	5	3
15-17	4023	3883	3786	1312	1021	638	33	26	17
Erkek Toplam	7628	8022	8192	1372	955	632	18	12	8
6-14	5584	6054	6286	567	340	207	10	6	3
15-17	2044	1968	1906	805	615	425	39	31	22
Kadın Toplam	7340	7800	8072	898	675	326	12	9	4
6-14	5361	5885	6192	391	269	113	7	5	2
15-17	1979	1915	1880	507	406	213	26	21	11

Kaynak: (TUİK), **Çocuk İşgücü İstatistikleri,**
http://www.tuik.gov.tr/PreTablo.do?alt_id=1007

Tablo 16’da, Türkiye genelinde kurumsal olmayan çocuk nüfus ve istihdamın yaş grubu ve cinsiyet ayrımı yer almaktadır. Kurumsal olmayan çocuk nüfusu 2006 yılına doğru artış göstermiştir, erkek ve kız çocuk sayıları birbirine yakındır ve 6-14 yaş grubu çoğunluktadır. Bu nüfustan istihdam edilen çocuk sayısı 1994 yılından 2006 yılına doğru azalmıştır, çoğunluk erkek çocuklardan oluşmaktadır ve büyük kısmı 15-17 yaş grubu içerisinde. Bu sonucu istihdam edilme oranı da desteklemektedir.



AKADEMİK BAKIŞ DERGİSİ

Sayı: 40 Ocak – Şubat 2014

Uluslararası Hakemli Sosyal Bilimler E-Dergisi

ISSN:1694-528X İktisat ve Girişimcilik Üniversitesi, Türk Dünyası

Kırgız – Türk Sosyal Bilimler Enstitüsü, Celalabat – KIRGIZISTAN

JEL KOD: M1-12 *** ID:88 K:65

<http://www.akademikbakis.org>


Tablo 17. Yaş Grubu Ve Cinsiyete Göre Kurumsal Olmayan Çocuk Nüfus Ve İstihdam

Yaş grubu ve cinsiyet	Kurumsal olmayan nüfus			İstihdam			İstihdam oranı		
	Ekim 1994	Ekim 1999	2006 (Ekim-Kasım-Aralık)	Ekim 1994	Ekim 1999	2006 (Ekim-Kasım-Aralık)	Ekim 1994	Ekim 1999	2006 (Ekim-Kasım-Aralık)
	KENT								
Toplam-	7858	9011	9901	609	478	457	8	5	5
6-14	5761	6730	7502	185	109	116	3	2	2
15-17	2097	2281	2399	424	369	341	20	16	14
Erkek Toplam	4021	4586	5099	478	362	337	12	8	7
6-14	2917	3386	3831	141	81	85	5	2	2
15-17	1104	1200	1268	337	281	252	31	23	20
Kadın Toplam	3837	4425	4802	131	116	120	3	3	2
6-14	2844	3344	3671	44	28	31	2	1	1
15-17	993	1081	1131	87	88	89	9	8	8

Kaynak: (TUİK), **Çocuk İşgücü İstatistikleri,**
http://www.tuik.gov.tr/PreTablo.do?alt_id=1007

Tablo 17’de, kent kesiminde ki kurumsal olmayan çocuk nüfus ve istihdamın yaş grubu ve cinsiyet ayrımı yer almaktadır. Kent kesiminde kurumsal olmayan çocuk nüfusu 1994 yılından 2006 yılına doğru artış göstermiştir, erkek ve kız çocuk sayıları birbirine yakındır ancak yine de erkek çocukların sayısı fazladır ve 6-14 yaş grubu çoğunluktadır. Kentlerde ki kurumsal olmayan çocuk nüfustan istihdam edilen çocuk sayısı 1994 yılından 2006 yılına doğru azalmıştır, çoğunluk erkek çocuklardan oluşmaktadır ve büyük kısmı 15-17 yaş grubu içerisinde. Bu

sonucu istihdam edilme oranları da desteklemektedir.



AKADEMİK BAKIŞ DERGİSİ

Sayı: 40 Ocak – Şubat 2014

Uluslararası Hakemli Sosyal Bilimler E-Dergisi

ISSN:1694-528X İktisat ve Girişimcilik Üniversitesi, Türk Dünyası

Kırgız – Türk Sosyal Bilimler Enstitüsü, Celalabat – KIRGIZISTAN

JEL KOD: M1-12 *** ID:88 K:65

<http://www.akademikbakis.org>

Tablo 18. Yaş Grubu Ve Cinsiyete Göre Kurumsal Olmayan Çocuk Nüfus Ve İstihdam									
									(‘000)
Yaş grubu ve cinsiyet	Kurumsal olmayan çocuk nüfus			İstihdam			İstihdam oranı		
	Ekim 1994	Ekim 1999	2006 (Ekim-Kasım-Aralık)	Ekim 1994	Ekim 1999	2006 (Ekim-Kasım-Aralık)	Ekim 1994	Ekim 1999	2006 (Ekim-Kasım-Aralık)
KIR									
Toplam-	7 110	6 811	6 363	1 658	1 152	502	23	17	8
6-14	5 184	5 209	4 976	772	500	205	15	10	4
15-17	1 926	1 602	1 387	886	652	297	46	41	21
Erkek Toplam	3 607	3 436	3 094	893	593	296	25	17	10
6-14	2 667	2 668	2 456	426	259	123	16	10	5
15-17	940	768	638	467	334	173	50	44	27
Kadın Toplam	3 503	3 375	3 269	765	559	206	22	17	6
6-14	2 517	2 541	2 520	346	241	82	14	10	3
15-17	986	834	749	419	318	124	43	38	17


Kaynak: (TUİK), **Çocuk İşgücü İstatistikleri,**
http://www.tuik.gov.tr/PreTablo.do?alt_id=1007

Tablo 18’de, kır kesiminde ki kurumsal olmayan çocuk nüfus ve istihdamın yaş grubu ve cinsiyet ayrımı yer almaktadır. Kır kesiminde kurumsal olmayan çocuk nüfusu 1994 yılından 2006 yılına doğru azalma göstermiştir, erkek ve kız çocuk sayıları birbirine yakındır ancak yine de kız çocukların sayısı fazladır ve 6-14 yaş grubu çoğunluktadır. Kır kesiminde ki kurumsal olmayan çocuk nüfustan istihdam edilen çocuk sayısı 1994 yılından 2006 yılına doğru azalmıştır, çoğunluk erkek çocuklardan oluşmaktadır ve 15-17 yaş grubu çoğunluktadır. Bu sonucu

istihdam edilme oranları da desteklemektedir.

4. SONUÇ

SA 8000 sosyal sorumluk ve Türkiye’deki çocuk çalışanların üzerine yapılan analiz sonucunda şu sonuçlara ulaşılmıştır: Türkiye’de istihdam edilen çocukların çoğunluğunu 15-17 yaş grubu oluşturmaktadır. Çalışmayan çocukların büyük çoğunluğu 6-14 yaş grubu içerisinde yer almaktadır. Kent kesiminde bulunan ve çalışmayan çocuk sayılarına bakıldığında ise, çalışmayan erkek çocuk sayısının



AKADEMİK BAKIŞ DERGİSİ

Sayı: 40 Ocak – Şubat 2014

Uluslararası Hakemli Sosyal Bilimler E-Dergisi

ISSN:1694-528X İktisat ve Girişimcilik Üniversitesi, Türk Dünyası

Kırgız – Türk Sosyal Bilimler Enstitüsü, Celalabat – KIRGIZISTAN

JEL KOD: M1-12 * ID:88 K:65**

<http://www.akademikbakis.org>

kızlardan fazla olduğu ve büyük çoğunluğun 6-14 yaş grubunda bulunmaktadır. Okula devam eden çocuk sayısına bakıldığında 1994 yılından 2006 yılına doğru bu sayıda artış olduğu, erkek çocuk sayısının kızlara göre daha fazla olduğu ve çoğunluğun 6-14 yaş grubunda bulunmaktadır. Kent kesiminde okula devam edip bir işte istihdam edilen çocukların sayısı 2006 yılında diğer yıllara göre artış göstermiştir. Okula devam eden ancak çalışmayan çocukların sayısı ise 2006 yılına doğru azalma göstermiştir, çalışmayan erkek çocuklar çoğunluktadır ve çocukların büyük kısmı 6-14 yaş grubundadır. Okula devam etmeyip bir işte istihdam edilen çocuk sayıları incelendiğinde, 1994 yılından 2006 yılına doğru istihdam edilen çocuk sayısının azalma gösterdiği, erkek çocuk sayısının kızlardan fazla olduğu ve çoğunluğun 15-17 yaş grubunu oluşturmaktadır. Ekonomik faaliyetlerde çalışan toplam çocuk sayısı 1994 yılından 2006 yılına doğru azalmıştır, erkek çocuk sayısı kızlardan fazladır ve 15-17 yaş grubu çoğunluktadır.

Ücretli veya yevmiyeli olarak çalışan çocukların sayısı 1994 yılından 2006 yılına doğru azalmıştır, ücretli veya yevmiyeli olarak çalışan erkek çocukların sayısı kızlara göre daha fazladır ve çoğunluk 15-17 yaş grubundadır. Kent kesiminde ücretsiz aile işçisi konumundaki çocukların sayısı ise 1994 yılından 2006 yılına doğru giderek azalmıştır, erkek çocuk sayısının daha fazladır ve fark az da olsa çoğunluğun


15-17 yaş grubunda bulunduğu söylenebilir. Kent kesiminde hizmet sektöründe çalışan çocukların sayısı 2006 yılına doğru azalma eğilimindedir, hizmet sektöründe çalışan erkek çocuk sayısı kızlardan daha fazladır ve 15-17 yaş grubu çoğunluğu oluşturmaktadır. Kent kesiminde kurumsal olmayan çocuk nüfusu 1994 yılından 2006 yılına doğru artış göstermiştir, erkek ve kız çocuk sayıları birbirine yakındır ancak yine de erkek çocukların sayısı fazladır ve 6-14 yaş grubu çoğunluktadır.

5. KAYNAKÇA

Akyar, H. (2008). “İşletmelerde Sosyal Sorumluluk Üzerine Bir Alan Çalışması”, Kahramanmaraş Sütçü İmam Üniversitesi Sosyal Bilimler Enstitüsü (Basılmamış Yüksek Lisans Tezi), Kahramanmaraş

Aydemir, M. (2007). İşletmelerin İşgörenlere Karşı Sosyal Sorumlulukları ve SA 8000 Standardı, Editör: Coşkun Can Aktan, Kurumsal Sosyal Sorumluluk, AGİAD Yayınları: 4, İstanbul

Çakır, B. (2006). “SA 8000 Sosyal Sorumluluk Standardının Örgütsel Bağlılık ve İş Doyumuna Olan Etkileri”, Dokuz Eylül Üniversitesi Sosyal Bilimler Enstitüsü (Basılmamış Yüksek Lisans Tezi), İzmir.



AKADEMİK BAKIŞ DERGİSİ

Sayı: 40 Ocak – Şubat 2014

Uluslararası Hakemli Sosyal Bilimler E-Dergisi

*ISSN:1694-528X İktisat ve Girişimcilik Üniversitesi, Türk Dünyası
Kırgız – Türk Sosyal Bilimler Enstitüsü, Celalabat – KIRGIZISTAN*

*JEL KOD: M1-12 *** ID:88 K:65*

<http://www.akademikbakis.org>

Gökalp, Ö. T. (2012). “Türk İş Hukukunda Çocuk İşçi Çalıştırma”, Electronic Journal of Vocational Colleges, 2 (1), 125-135

Kavi, E. (2006). “Çocuk İstihdamı Açısından Sosyal Sorumluluk”, Sosyal Siyaset Konferansları Dergisi, 51 (1), 271-286

Özdemir, A. M. & Özdemir, G. Y. (2005). “Küresel Kapitalizmde Çocuk Emeginin Ekonomi Politikası Çocuk İşçilerin “Oyun” Hakkı Var mıdır?”, Türk Tabipleri Birliği Mesleki Sağlık ve Güvenlik Dergisi, 23, 8-15

Pelit, E. & Arslantürk, Y. (2011). “Turizm İşletmelerinin İş Etiğine Yönelik Uygulamalarının Çalışma Yeri Tercihindeki Önemi: Turizm Öğrencileri Üzerinde Bir Araştırma”, Süleyman Demirel Üniversitesi İktisadi ve İdari Bilimler Fakültesi Dergisi, 16 (1), 163-184

Seçer, B. (2010). “İşçilerin Haklarını Kullanmaktan Kaçınmaları: Nedenleri ve Çözüm Yaklaşımları”, Dokuz Eylül Üniversitesi Sosyal Bilimler Enstitüsü Dergisi, 12 (1), 99-115

T.C. Çalışma ve Sosyal Güvenlik Bakanlığı (2004). “Çocuk ve Genç İşçilerin Çalıştırılma Usul ve Esasları Hakkında Yönetmelik”,

Resmi Gazete Tarihi: 06.04.2004
Resmi Gazete Sayısı: 25425

Türkiye İstatistik Kurumu (2013). Çocuk İşgücü İstatistikleri, Konularına Göre İstatistikler, İstihdam, İşsizlik ve Ücret, http://www.tuik.gov.tr/PreTablo.do?alt_id=1007 (Erişim Tarihi: 15.02.2013)

Tütüncü, Ö. (2008). “SA 8000 Sosyal Sorumluluk Standardı ile İş Yaşamı Kalitesi Arasındaki İlişki”, Dokuz Eylül Üniversitesi Sosyal Bilimler Enstitüsü Dergisi, 10 (2), 169-199

Yalçınkaya, T. & Çakır, A. (2004). “Küresel Rekabet Ekseninde İhracatçı Firmalar İçin Bir Risk Faktörü: Sosyal Ve Ekolojik Damping”, İş, Güç; Endüstri İlişkileri ve İnsan Kaynakları Dergisi, 6 (1)