

# ВЛИЯНИЕ МИРОВОГО ФИНАНСОВОГО КРИЗИСА НА ТРАНСФОРМИРУЮЩИЕСЯ ЭКОНОМИКИ

**М.А. Афанасьева,**

аспирантка кафедры «Финансы и кредит» КРСУ

Глобальный характер текущего экономического кризиса негативно повлиял на развитие национальных экономик стран мира. Многие ученые-экономисты даже не предполагали, что данный кризис примет серьезный характер и начнет развиваться столь стремительно. Однако полностью избежать влияния кризиса на огромное количество стран было в принципе невозможно, вследствие экономической глобализации, характеризующейся достаточно устойчивыми экономическими отношениями между странами.

Необходимо иметь представление о каналах и механизмах, через которые может происходить влияние кризиса на экономику страны. Кризисные процессы в странах с трансформирующейся экономикой могут протекать через внешнюю торговлю, институциональные структуры (иностранные банки), посредством притока и оттока капитала.

Существует объективная экономическая закономерность, согласно которой слаборазвитые и переходные экономики зависят от развитых стран. И, если глобальные кризисы возникают в развитых странах, то они однозначно влияют на трансформирующиеся экономики, порождая в них кризисы.

Для того чтобы оценить ситуацию, выделим последствия мирового кризиса 2008-2009 гг. только для стран с переходной экономикой и сравним их с развитыми и развивающимися странами (табл. 1).

Как видно из данных табл. 1, в наибольшей мере кризис отразился на странах с переходной экономикой - страны СНГ, Балтии и Восточной Европы. Конечно, влияние кризиса в каждой отдельно взятой из этих стран разное. Наибольший спад производства произошел на Украине и в Литве: ВВП снизился на 15-20%, в то время как, например, в Казахстане его снижение составило 2%.

В странах с трансформирующимися экономиками наблюдается наибольшая инфляция, особенно в России и на Украине (10-

15%), происходит большое сокращение реальных доходов и розничного товарооборота.

Что касается безработицы, то, по данным табл. 1, ее показатели несколько ниже в странах с переходной экономикой, чем, например, в развитых странах. Это связано с политикой государства по сокращению безработицы на предприятиях в период кризиса.

Депопуляция населения (превышение смертности над рождаемостью) - характерная черта стран СНГ. Так, например, в России она составляет около 200-250 тыс. человек. Но, если рассматривать этот показатель в динамике, то даже в период кризиса депопуляция сократилась почти в 5 раз по сравнению с так называемым наихудшим периодом - 1995-2000 гг.

Высокая доля присутствия иностранного капитала в финансовой системе стран с трансформирующейся экономикой заставила их ощутить финансовый кризис наиболее остро. В период обострения кризиса начался массовый отток иностранного капитала. На фондовом рынке в основном преобладали инструменты денежного рынка, то есть краткосрочные финансовые инструменты. Так, в России наблюдался обвал фондового рынка примерно в 5 раз, хотя до кризиса по объему фондового рынка страна занимала восьмое место в мире - 1,5 трлн. долл.

Меньший спад в экономике наблюдался в развитых странах, где в среднем ВВП за год снизился на 4%. В США наблюдался серьезный кризис в ипотечном кредитовании, что повлекло за собой резкое падение цен на недвижимость до 2 раз и увеличение невозвратности ипотечных кредитов. Уровень безработицы в этих странах высокий и превысил 10%, особенно велика доля безработицы в промышленности из-за падения объемов производства (например, в машиностроении - до 50%). Негативным моментом в функционировании экономики этих стран явилась также дефляция [2, с.25].

Таблица 1 - Последствия мирового экономического кризиса для разных стран мира [1]

Показатель	Развитые страны	Развивающиеся страны	Страны с переходной экономикой
Динамика ВВП (рост за год, %)	-5	2	-10
Розничный товарооборот (рост за год, %)	-5	5	-10
Инфляция – ИПЦ (рост за год, %)	Дефляция	2	10
Безработица, %	10	5	8
Режим народонаселения	Стабилизация численности	Рост народонаселения	Депопуляция
Падение фондового рынка (макс.), раз	2,5	4	5
Начало оживления и стадии подъема	II полугодие 2010-2011 г.	II полугодие 2009-2010 гг.	2011-2012 гг.
Год превышения докризисного уровня экономики	2011 г.	2009 г.	2012-2013 гг.

В свою очередь развивающиеся страны имеют более благоприятные тенденции в развитии экономики, о чем говорят их экономические показатели. Они первыми начинают выходить из кризиса, но не следует думать, что такая ситуация характерна для всех развивающихся стран [2, с.63].

Рассмотрим основные показатели, характеризующие уровень воздействия глобального кризиса на экономику отдельных стран мира, а также России, Казахстана и Кыргызстана (рис. 1, 2).

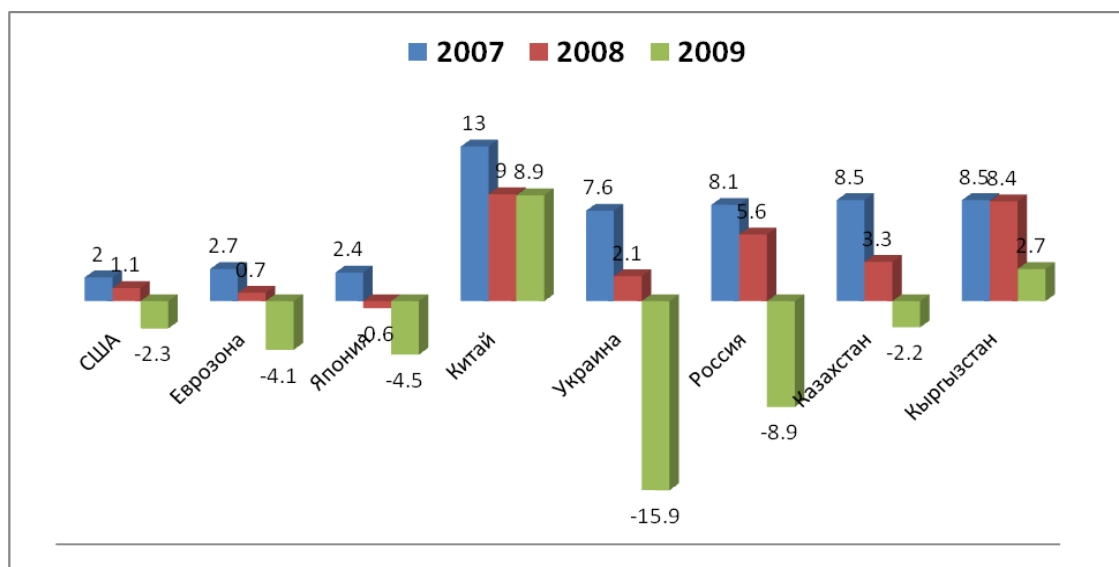


Рис. 1. Валовой внутренний продукт (рост за год, %) [1]

Из развитых стран наибольший спад наблюдается в Японии, за ней следует Еврозона. В Китае спад незначительный. В России произошел сильный спад, особенно это видно по данным за 2009 г., Казахстан также ис-

пытал на себе рецессию, но, конечно, не в такой значительной мере, как Россия. Тем не менее в Кыргызстане этот показатель в 2007 и 2008 гг. изменялся незначительно, однако уже в 2009 г. мы видим резкое сокращение данного показателя, что говорит о спаде в экономике страны.

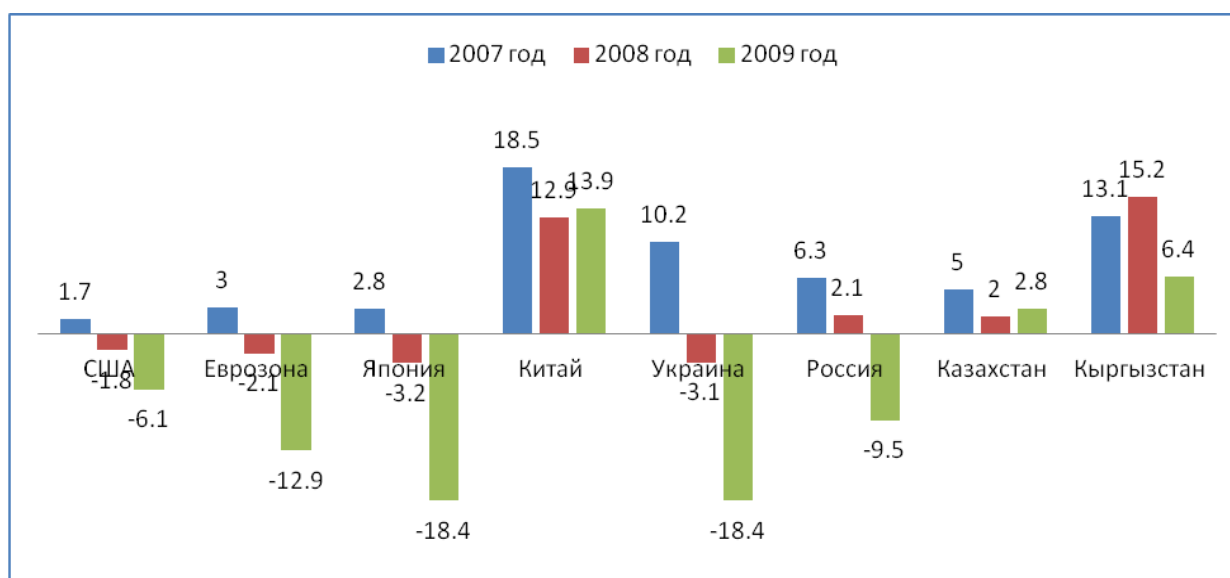


Рис. 2. Промышленное производство (рост за год, %) [1]

Высокий спад производства пришелся на Японию и страны Евразоны, это объясняется преобладанием отрасли машиностроения в этих странах. В Китае, наоборот, наблюдается интенсивное увеличение темпов промышленного роста. Среди рассматриваемых стран СНГ по глубине спада лидирует Украина (-18,4% за 2009 г.), за ней следует Россия (-9,5%

за 2009 г.), Казахстан к концу 2009 г. начинает медленный выход из рецессии, видны положительные тенденции в динамике.

Перейдем к рассмотрению динамики розничной торговли, тем самым проанализируем изменение потребительского спроса и реальных доходов населения (табл. 2).

Таблица 2 - Розничная торговля (рост за год, %) [1]

Страна	2007 г.	2008 г.	2009 г.
США	4,0	-2,0	-5,7
Евразона	5,4	4,3	-3,6
Япония	0,5	1,0	-1,3
Китай	16,8	21,63	15,5
Украина	29,3	17,9	-20,7
Россия	16,1	13,5	-3,0
Кыргызстан	10,1	6,2	-11,2
Казахстан	9,5	9,4	3,2

Наибольшее снижение спроса произошло среди развитых стран (США), в Европе и Японии снижение не столь значительное. В Китае темпы роста розничного товарооборота очень велики, более 15%, что гарантирует высокие темпы роста экономики страны в целом. В странах СНГ происходит нарастание спада розничного товарооборота, особенно на Украине и в Казахстане (около 20%). В России, Кыргызстане в динамике также происходит ухудшение ситуации.

Исходя из данных рис. 3, безработица в развитых странах имеет тенденцию к увели-

чению, в то время как в развивающихся странах и странах с переходной экономикой она затормозилась, или даже немного сократилась (Казахстан – в 2009 г. на 0,9% по сравнению с 2007 г.). Это связано с введением антикризисной политики в этих государствах.

В развитых странах, в Китае наблюдается дефляция розничных цен, в России и на Украине – стагфляция, вследствие того, что инфляция сопровождается сокращением ВВП и промышленного производства (рис. 4).

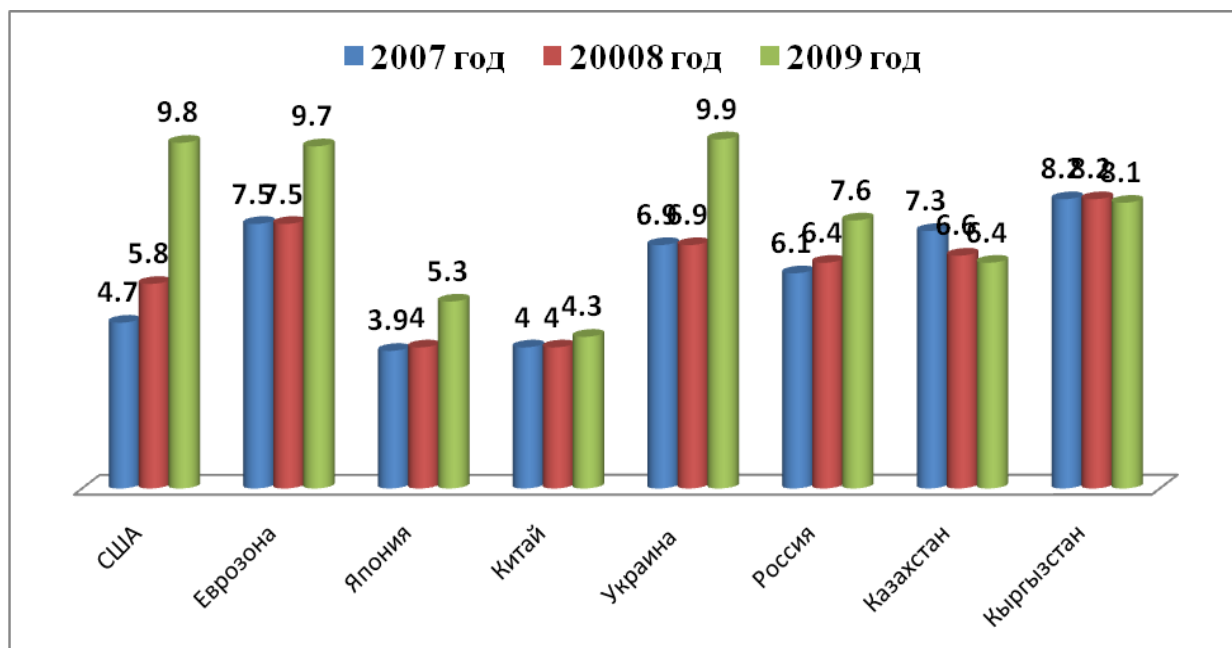


Рис. 3. Безработица, % [1]

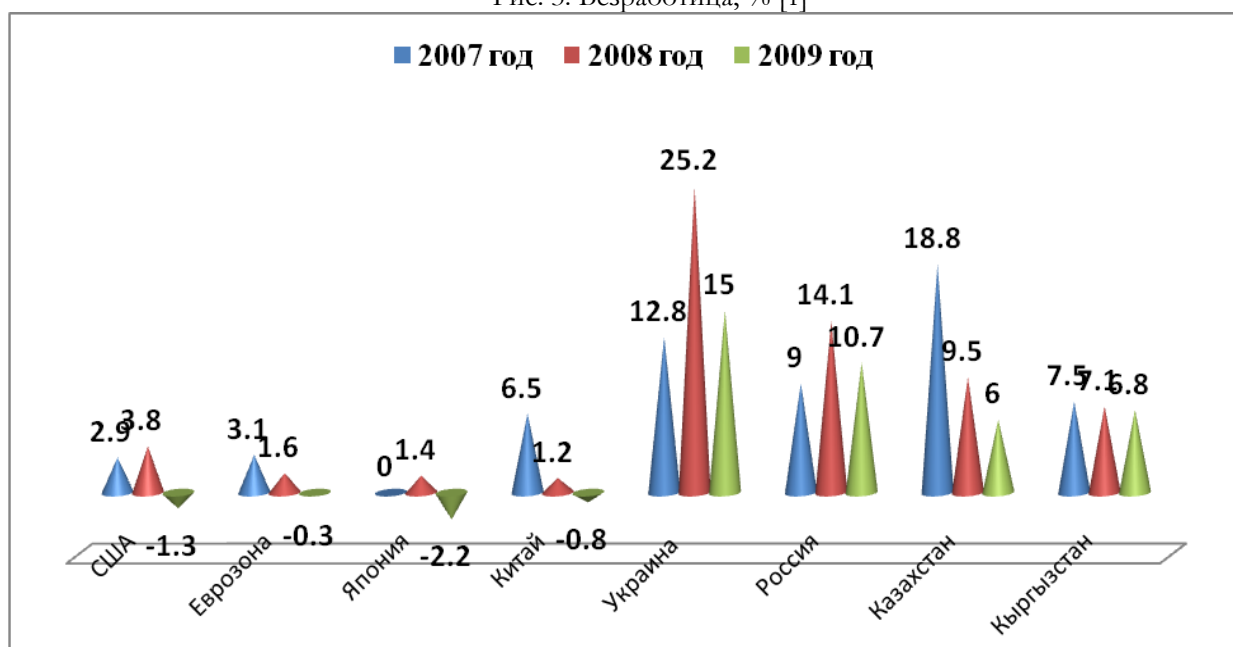


Рис. 4. Индекс потребительских цен, % [1]

Рассмотрим динамику экспорта и импорта вышеназванных стран (табл. 3).

Поскольку страны СНГ в основном являются экспортерами сырьевых товаров и товаров с низкой степенью переработки, снижение цен на товары их экспорта вызвало значительное сокращение объемов внешней торговли. Исходя из данных табл. 3, в 2007 г. произошло значительное снижение экспорта в Казахстане и России, в Кыргызстане, наоборот, данный показатель возрос. К 2009г. негативное воздействие кризиса проявилось в полной мере.

Таким образом, по состоянию на конец

2009 г., мы не можем уверенно констатировать восстановление экономики после кризиса ни по всем странам мира, ни по отдельно взятой стране.

Современный экономический кризис достаточно глубоко затронул экономики России, Казахстана, влияние коснулось основных макроэкономических показателей этих стран (ВВП, инфляция, розничная торговля, безработица, промышленность, индекс потребительских цен).

Значительное влияние кризиса на экономику России было вызвано снижением цен на топливо, сырье и материалы. Одним из ос-

новых каналов влияния явилась инфляция. Последствия мирового экономического кризиса для России оказались очень серьезными и глубокими - произошел обвал фондового

рынка. Слабая банковская система страны также ощутила на себе все тяготы кризиса.

Таблица 3 - Темпы роста экспорта и импорта стран СНГ  
(по отношению к соответствующему периоду прошлого года, %) [3]

Страна	Экспорт				Импорт			
	2006 г.	2007 г.	2008 г.	2009 г.	2006 г.	2007 г.	2008 г.	2009 г.
Казахстан	137,3	124,8	123,1	128,8	136,4	138,3	115,7	101,0
Кыргызстан	132,2	148,3	133,3	118,9	162,5	144,4	142,6	140,3
Россия	124,8	116,8	129,0	127,7	142,6	145,7	146,5	142,3
<b>Всего по странам СНГ</b>	<b>124,6</b>	<b>118,7</b>	<b>142,9</b>	<b>137,3</b>	<b>135,2</b>	<b>140,1</b>	<b>133,2</b>	<b>128,1</b>

Кризис нанес серьезный удар и по экономике Казахстана, правительству страны пришлось вскрыть нефтяной фонд и направить государственные средства на поддержку экономики. Уже к середине 2008 г. финансовый кризис перерос в экономический. В Казахстане сократилась экспортная выручка, внешние рынки капитала были блокированы, нарастала неблагоприятная обстановка в банковском секторе страны, ухудшилось качество кредитного портфеля банков. Пагубное влияние кризиса на экономики этих двух государств объясняется их большей степенью интегрированности в мировое экономическое пространство.

В свою очередь мировой финансовый кризис прямого воздействия на экономику Кыргызстана не оказал вследствие ее малой интегрированности в мировую экономиче-

скую систему. Основным каналом распространения кризиса явился региональный аспект. Последствия мирового финансового кризиса мы ощутили в реальном секторе – его состояние в национальной экономике можно характеризовать как критическое.

#### Использованные источники

1. Данные Центра макроэкономических исследований Сбербанка РФ.
2. Аганбегян, А. Экономика России на распутье... – М., 2010.
3. Составлено автором на основе данных Межгосударственного статистического комитета СНГ// [www.cisstat.com](http://www.cisstat.com)

Февраль 2012 г.