



Orhan Odabaşı¹

DOI: 10.17942/sted.1259646

Geliş/Received : 03.03.2023

Kabul/ Accepted : 06.03.2023

Özet

Amaç: Bu çalışmanın amacı Türkiye'deki tıp fakültesi, öğrenci, öğretim üyesi ile ilgili sayıları belirlemektir.

Yöntem: Bu çalışma tanımlayıcı tipte bir çalışmadır. Yükseköğretim Kurulu ve Ölçme Değerlendirme ve Yerleştirme Merkezi verileri web üzerinden derlendi. Bu veriler TTB Mezuniyet Öncesi Tıp Eğitimi 2010 Raporu ile karşılaştırılarak sunuldu.

Bulgular: Türkiye'de 2022 yılında 118 tıp fakültesi 143 program bulunmaktadır. Tıp fakültelerinin 97'si devlet, 46'sı vakıf üniversitesi tıp fakültesidir. Türkiye'de 2022 yılında tıp fakültelerinde toplam öğrenci sayısı 112.058'dir. Öğretim üyesi sayısı 17.494'dür. Öğrenci öğretim üyesi oranı 6,4'dür. Öğrenci öğretim üyesi oranı 2022 yılında devlet tıp fakülteleri için 7,68, vakıf tıp fakülteleri için 4,28'dir. Tıp fakülteleri 61 ilde bulunmaktadır. İstanbul'da 6 devlet, 21 vakıf üniversitesi tıp fakültesi vardır.

Sonuç: Mezuniyet öncesi tıp eğitimi yakından izlenmelidir. Fakülte, alınan öğrenci, mezun öğrenci, öğretim üyeleri sayılarının yanı sıra hangi verilerin izlenmesi gerektiği alanın sahipleri tarafından karar verilmelidir. Tıp eğitiminin her aşamasına, tıp eğitiminin "gerçek öznesi" öğrencilerin katılımı sağlanmalıdır. Öğrenci katılımı tıp eğitiminin niteliğinin artmasına önemli katkı sunacaktır.

Anahtar sözcükler: Türkiye, Mezuniyet öncesi tıp eğitimi, Fakülte, Öğrenci, Öğretim üyesi.

Abstract

Objective: The aim of this study was to determine the numbers of medical schools, students and faculty members in Turkey.

Method: This study was a descriptive one. The data of the Council of Higher Education and the Student Selection and Placement Centre were compiled through the websites. These data were presented in comparison with the Turkish Medical Association Undergraduate Medical Education Report 2010.

Findings: There were 118 medical schools and 143 programs in Turkey in 2022. Of the medical schools, 97 were public and 46 were private medical schools. The total number of students in medical schools in Turkey in 2022 is 112,058. The number of faculty members was 17,494. The student-to-faculty member ratio was 6,4. In 2022, the student-to-faculty member ratios for public medical schools and private medical schools were 7,68 and 4,28, respectively. The medical schools were located in 61 provinces. There were 6 public and 21 private university medical schools in Istanbul.

Conclusion: Undergraduate medical education should be monitored closely. The data which should be monitored as well as the numbers of the schools, admitted students, graduates and faculty members must be decided by the owners of the field. The participation of students, the "rightful subject" of medical education, should be ensured at every stage of medical education. Student participation will significantly contribute to the improvement of the quality of medical education.

Key words: Turkey, Undergraduate medical education, Medical school, Student, Faculty member.

¹ Prof. TDr., Hacettepe Üniversitesi Tıp Fakültesi, Temel Tıp Bilimleri Bölümü, Tıp Eğitimi ve Bilişimi AD (Orcid no: 0000-0002-3380-0245)

Giriş

Toplum sağlığını önceleyen tıp eğitimi programı ile öğrenenlerin merkezde olduğu altyapı sorunlarının en aza indirildiği, eğitimcilerin özlük haklarının geliştirildiği bilimsel özerk bir üniversite içerisinde yapılandırılan tıp fakültesi kurma, olan değerleri koruma ve geliştirme ülkemiz sağlık alanının son 40 yılında öncelikli hedef oldu.

Bu çalışmanın amacı 2023 yılında Türkiye’de var olan ve öğrenci olarak eğitim öğretim veren tıp fakülteleri ile ilgili temel verileri derlemektir. Kurulan fakültelere, öğretim üyeleri ve öğrenci sayılarına, fakültelere giriş koşullarına, temel göstergelerden olan öğrenci – eğitici oranlarına Öğrenci Seçme ve Yerleştirme Merkezi (ÖSYM) kılavuzları, Yükseköğretim Kurulu verileri kaynak alınarak Türkiye’deki mezuniyet öncesi tıp eğitimi ile ilgili durum saptaması yapmak amaçlandı.

Gereç ve Yöntem

Bu araştırma tanımlayıcı tipte bir çalışmadır. Yükseköğretim Kurulu (YÖK) ile Ölçme Seçme ve Yerleştirme Merkezi (ÖSYM) verileri üzerinden ağırlıklı olarak 2021 ve 2022 yılları verileri üzerinden gerçekleştirildi. Bu verilerle Türk Tabipleri Birliği Mezuniyet Öncesi Tıp Eğitimi Raporu (2010) verileri karşılaştırılarak sunuldu. Çalışmada kullanılan ÖSYM ve YÖK web

sayfalarından alınan veriler Ekim 2022 ile Şubat 2023 tarihleri arasında alındı.

2023 Şubat ayı itibari ile Türkiye’de 127 devlet, 74 vakıf üniversitesi olmak üzere 201 üniversite bulunmaktadır. Yükseköğretim Bilgi Yönetim Sistemi <https://istatistik.yok.gov.tr> (22.02.2023)

Bu çalışmada Türkiye sınırları içerisinde yer alan tıp fakülteleri çalışmaya katıldı. Ölçme Seçme ve Yerleştirme Merkezi kılavuzlarında tıp fakülteleri programlarına öğrenci alan Kuzey Kıbrıs Türk Cumhuriyeti’nde eğitim veren Doğu Akdeniz Üniversitesi, Girne Üniversitesi, Yakın Doğu Üniversitesi ve Azerbaycan Cumhuriyeti’nde eğitim veren Azerbaycan Tıp Üniversitesi tıp fakülteleri bu nedenle çalışmaya alınmadı.

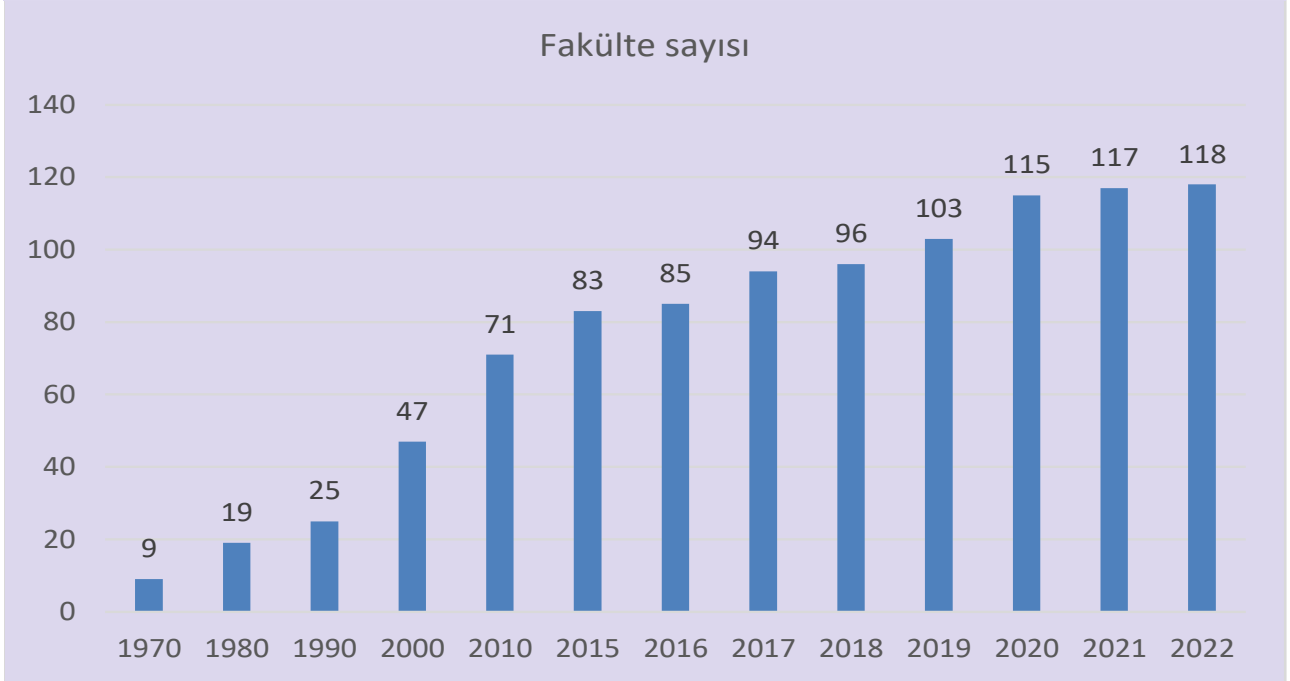
Türk Tabipleri Birliği Mezuniyet Öncesi Tıp Eğitimi Raporu 2010 ile karşılaştırmalarda da o tarihte çalışmaya katılan Türkiye sınırları içerisinde yer almayan üniversiteler ve tıp fakülteleri tablolardan çıkarıldı.

Bulgular

Tıp fakülteleri sayısal değişim

Türkiye’de 1970’li yıllardan başlayarak 2010 yılına kadar her onyılıda bir tıp fakültesi sayısı yaklaşık 2 katı artırdığı görülmektedir.

Grafik 1: Türkiye’de yıllara göre tıp fakülteleri sayıları (1970-2022 yılları)



Türkiye’de öğrenci alan tıp fakültelerinin sayısı 118 olup bunlardan 86’sı devlet, 32’si vakıf üniversitesi tıp fakültesidir.

Öğrenci alan ancak eğitimlerini başka fakültelerde

sürdüren tıp fakülteleri devlet üniversitelerine bağlı olup ÖSYM Yükseköğretim Kurumları Sınavı (YKS) 2022 Kılavuzuna göre 11 tıp fakültesi olduğu görülmektedir.

Tablo 1. Öğrenci alan ancak eğitimlerinin bir bölümünü ya da tamamını başka tıp fakültelerinde sürdüren tıp fakülteleri (2022).	
Başka fakültede eğitim veren tıp fakültesi	Eğitim verilen tıp fakültesi
Ağrı İbrahim Çeçen Ü. Tıp Fak.	Bk. 157: Hazırlıklar tamamlanıncaya kadar eğitim Atatürk Üniversitesi Tıp Fakültesinde sürdürülecektir.
Bandırma Onyediy Eylül Ü. Tıp Fak.	Bk. 175: Altyapı çalışmaları tamamlanıncaya kadar öğrencilerin Temel Bilimlere ilişkin 1. 2. ve 3. sınıf eğitimleri İstanbul Üniversitesi Tıp Fakültesi’nde; Klinik Bilimlere ilişkin 4.5.6. sınıf eğitimleri Bandırma Onyediy Eylül Üniversitesi Tıp Fakültesi’nde devam edecektir.
Kırklareli Ü. Tıp Fak.	Bk. 222: Öğrenciler; öğrenimlerinin ilk 3 yılını Tekirdağ Namık Kemal Üniversitesinde; kalan 3 yılını ise kendi üniversitelerinde tamamlayacaklardır.
Sağlık Bilimleri Ü. Trabzon Tıp Fak.	Bk. 238: Fakültenin altyapı çalışmaları tamamlanıncaya kadar öğrencilerin temel bilimlere ilişkin 1., 2. ve 3. sınıf eğitimleri Karadeniz Teknik Üniversitesi Tıp Fakültesinde; klinik bilimlere ilişkin 4., 5. ve 6. sınıf eğitimleri Sağlık Bilimleri Üniversitesi Trabzon Tıp Fakültesinde sürdürülecektir.
Sağlık Bilimleri Ü. Kayseri Tıp Fak.	Bk. 237: Fakültenin altyapı çalışmaları tamamlanıncaya kadar öğrencilerin temel bilimlere ilişkin 1., 2. ve 3. sınıf eğitimleri Erciyes Üniversitesi Tıp Fakültesinde; klinik bilimlere ilişkin 4., 5. ve 6. sınıf eğitimleri Sağlık Bilimleri Üniversitesi Kayseri Tıp Fakültesinde sürdürülecektir.
Sağlık Bilimleri Ü. İzmir Tıp Fak.	Bk. 236: Fakültenin altyapı çalışmaları tamamlanıncaya kadar öğrencilerin temel bilimlere ilişkin 1., 2. ve 3. sınıf eğitimleri Ege Üniversitesi Tıp Fakültesinde; klinik bilimlere ilişkin 4., 5. ve 6. sınıf eğitimleri Sağlık Bilimleri Üniversitesi İzmir Tıp Fakültesinde sürdürülecektir.
Sağlık Bilimleri Ü. Erzurum Tıp Fak.	Bk. 235: Fakültenin altyapı çalışmaları tamamlanıncaya kadar öğrencilerin temel bilimlere ilişkin 1., 2. ve 3. sınıf eğitimleri Atatürk Üniversitesi Tıp Fakültesinde; klinik bilimlere ilişkin 4., 5. ve 6. sınıf eğitimleri Sağlık Bilimleri Üniversitesi Erzurum Tıp Fakültesinde sürdürülecektir.
Sağlık Bilimleri Ü. Bursa Tıp Fak.	Bk. 234: Fakültenin altyapı çalışmaları tamamlanıncaya kadar öğrencilerin temel bilimlere ilişkin 1., 2. ve 3. sınıf eğitimleri Bursa Uludağ Üniversitesi Tıp Fakültesinde; klinik bilimlere ilişkin 4., 5. ve 6. sınıf eğitimleri Sağlık Bilimleri Üniversitesi Bursa Tıp Fakültesinde sürdürülecektir.
Sağlık Bilimleri Ü. Adana Tıp Fak.	Bk. 233: Fakültenin altyapı çalışmaları tamamlanıncaya kadar öğrencilerin temel bilimlere ilişkin 1., 2. ve 3. sınıf eğitimleri Çukurova Üniversitesi Tıp Fakültesinde, klinik bilimlere ilişkin 4., 5. ve 6. sınıf eğitimleri Sağlık Bilimleri Üniversitesi Adana Tıp Fakültesinde sürdürülecektir.
Siirt Ü. Tıp Fak.	Bk. 242: Öğrenciler; öğrenimlerinin ilk 3 yılını Van Yüzüncü Yıl Üniversitesinde; kalan 3 yılını ise kendi üniversitelerinde tamamlayacaklardır.
Yalova Ü. Tıp Fak.	Bk. 247: Fakültenin altyapı çalışmaları tamamlanıncaya kadar öğrencilerin temel bilimlere ilişkin 1., 2. ve 3. sınıf eğitimleri Bursa Uludağ Üniversitesi Tıp Fakültesinde, klinik bilimlere ilişkin 4., 5. ve 6. sınıf eğitimleri Yalova Üniversitesi Tıp Fakültesinde sürdürülecektir.
Kaynak. https://www.osym.gov.tr/TR,23885/2022-yuksekogretim-kurumlari-sinavi-yks-yuksekogretim-programlari-ve-kontenjanlari-kilavuzu.html	

Yükseköğretim Bilgi Sistemi ve Resmi Gazete’de yapılan tarama sonucu Afyon Kocatepe Üniversitesi Tıp Fakültesi (26.03.1998), Dumlupınar Üniversitesi Tıp Fakültesi (05.12.2007), İstanbul Sabahattin Zaim Üniversitesi Tıp Fakültesi (06.09.2013), Hacettepe Üniversitesi Beytepe Tıp Fakültesi (08.04.2014), Nuh Naci Yazgan Üniversitesi Tıp Fakültesi (26.08.2014), Türkiye Uluslararası İslam, Bilim ve Teknoloji Üniversitesi Tıp Fakültesi (23.04.2015), İstanbul Bilgi Üniversitesi Tıp Fakültesi (08.04.2016), Hasan Kalyoncu Üniversitesi Tıp Fakültesi (15.03.2018), Mardin Artuklu Üniversitesi Tıp Fakültesi (01.05.2021) kurulması hakkında karar olduğu ancak bu 9 fakültenin öğrenci almadıkları görüldü.

Tıp fakülteleri eğitim öğretim dili

Eğitim öğretim veren 118 tıp fakültesinde eğitim öğretim dilleri göz önüne alındığında 143 program vardır. Türkçe dilinin 109 programda eğitim öğretim dili olduğu görülmektedir. Programlar incelendiğinde 11 devlet, 14 vakıf üniversitesi tıp fakültesinde hem Türkçe hem de İngilizce eğitim programı vardır. Devlet üniversiteleri tıp fakülteleri arasında Sağlık Bilimleri İstanbul (Hamidiye Uluslararası) Tıp Fakültesi ve Marmara Üniversitesi Tıp Fakültesinin eğitim dili İngilizce’dir. Vakıf üniversitesi tıp fakültelerinin 7’sinin Türkçe eğitim programı olmayıp eğitim dili İngilizce’dir. Eğitim dili Türkçe olan 6 devlet tıp fakültesi eğitimlerinin %30’u İngilizce yapılmaktadır.

Tablo 2. Tıp fakültelerinin eğitim-öğretim dili dağılımları (2022 yılı).

Üniversite	Eğitim Öğretim Dili		
	Türkçe	İngilizce	Toplam
Devlet	84	13	97
Vakıf	25	21	46
Toplam	109	34	143

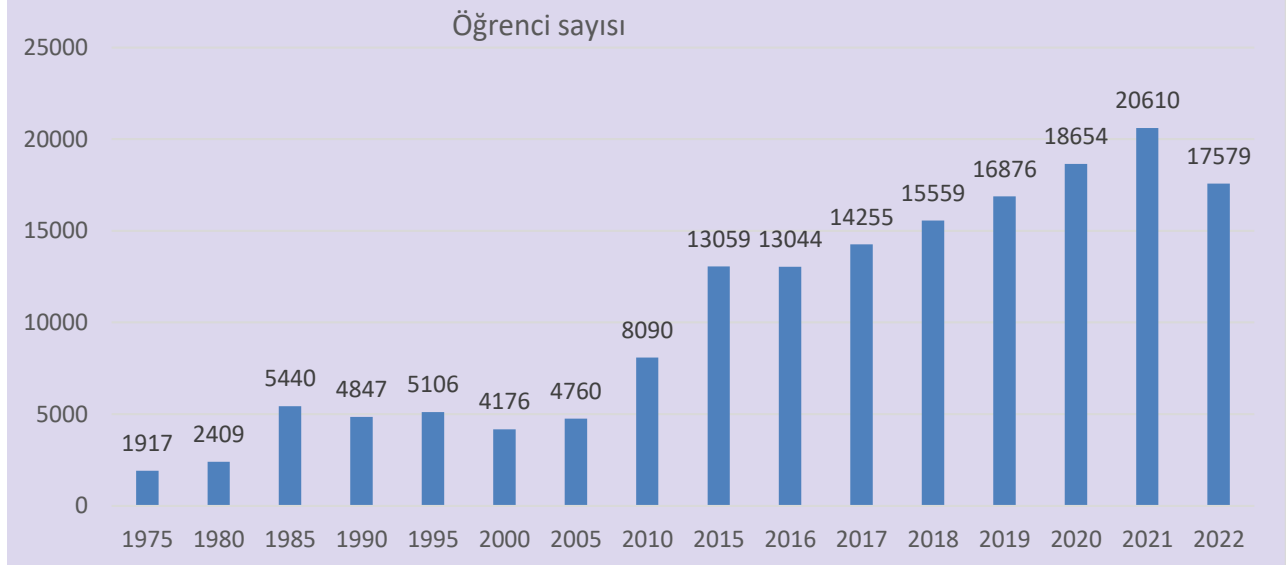
Tıp fakülteleri öğrenci sayıları

Türkiye’nin ilk tıp fakültesi, İstanbul Üniversitesi Tıp Fakültesi 1827 yılında kurulmuştur. Ankara Üniversitesi Tıp Fakültesi 1945, Ege Üniversitesi Tıp Fakültesi 1955 yıllarda kurulmuştur. Bu fakülteleri 1962’de Atatürk Üniversitesi Tıp Fakültesi, 1963’de Hacettepe Üniversitesi Tıp Fakültesi, 1966’da Dicle Üniversitesi Tıp Fakültesi,

1967’de İstanbul Üniversitesi Cerrahpaşa Tıp Fakültesi, 1968’de Erciyes Üniversitesi Tıp Fakültesi izlemiştir.

Türkiye sınırları içerisinde ÖSYM verilerine göre eğitim öğretim veren 118, yurtdışında 4 tıp fakültesi öğrenci almaktadır. Tıp fakültelerine öğrenci alımı ÖSYM Yükseköğretim Kurumları Sınavı (YKS) ile yapılmaktadır.

Grafik 2: Tıp fakültelerine alınan öğrenci sayılarında yıllara göre değişim (1975-2022 yılları)



Kaynak: Yükseköğretim Bilgi Yönetim Sistemi <https://istatistik.yok.gov.tr/>

Önemli Not: Bu grafikte yer alan 2022 yılı öğrenci sayıları Yükseköğretim Program Atlası (<https://yokatlas.yok.gov.tr/lisans-bolum.php?b=10206>) web sayfasından alındı. ÖSYM Yükseköğretim Kurumları Yerleştirme Sınavı verileri ile karşılaştırıldı. 2015-2021 yılları verileri ise YÖK Yükseköğretim Bilgi Yönetim Sistemi istatistiklerine göre verildi. Çalışmanın yapıldığı tarihte YÖK sayfasında 2022 yılı istatistikleri henüz yayınlanmadı. Örneğin 2021 yılı ÖSYM Yükseköğretim Kurumları Sınavı toplam kontenjanı kılavuz üzerinden hesaplandığında 18.034 olarak görülmekte ancak YÖK Bilgi Yönetim Sisteminde 20910 olarak verilmektedir. Bu sayıdan Türkiye dışında eğitim öğretim veren fakültelerin aldığı öğrenci sayıları çıkarıldığında 20.610 sayısına erişilmektedir. YÖK Yükseköğretim Bilgi Yönetim Sistemi verileri kayıt yaptıran / eğitim öğretim alan öğrenci verilerini sunduğu için çalışmamızda tercih edildi. 2022 yılı için öğrenci sayısının 2021 yılına yakın yeni kayıt olduğu öngörülmektedir.

Tıp fakültelerinin Türkiye dağılımı

Türkiye’de ÖSYM YKS Kılavuzuna göre 118 tıp fakültesi 61 ilde yer almaktadır. Kılavuzda yer alan ancak çalışmamızda Türkiye dışında eğitim öğretimlerini sürdüren 3 ülkenin (Kuzey Kıbrıs Türk Cumhuriyeti, Azerbaycan, Kazakistan) tıp fakülteleri bulunmamaktadır. Bu tıp fakültelerine yaklaşık her yıl 300 öğrenci için kontenjan verildiği görülmektedir.

Türkiye geneli incelendiğinde İstanbul’da 6

devlet, 21 vakıf, Ankara’da 5 devlet, 7 vakıf, İzmir’de 6 devlet, 2 vakıf üniversitesi tıp fakültesi bulunmaktadır. Tıp fakültelerinin kuruluş yılları dikkate alındığında 2010 yılı sonrası kurulan tıp fakülteleri içerisinde İstanbul’da eğitim öğretime başlayan 13 vakıf ve Ankara’da 5 vakıf üniversitelerine bağlı tıp fakültesi olduğu görülmektedir. Gaziantep ve Konya illeri vakıf üniversitesi tıp fakültesi olan ve toplamda 3 tıp fakültesi olan şehirlerdir. Türkiye’de tıp fakültesi bulunmayan 20 il vardır.

Tablo 3. İllere göre tıp fakülteleri dağılımı ve kuruluş yılları (2022 yılı).

İller	Türü	Fakülte sayısı	Kuruluş yılları	2010 ve sonrası kurulan fakülte sayısı
İstanbul	Devlet	6	1827, 1967, 1983, 2010, 2015, 2018	3
	Vakıf	21	1996, 1998 (3), 2006, 2007, 2008, 2009, 2010 (2), 2012, 2013, 2014, 2015, 2016 (2), 2017, 2018 (3), 2021	13
Ankara	Devlet	5	1945, 1963, 1979, 1980, 2010	1
	Vakıf	7	1994, 2003, 2011, 2015, 2017, 2018, 2019	5
İzmir	Devlet	6	1955, 1978, 2010, 2015, 2017, 2018	4
	Vakıf	2	2014, 2018	2
Gaziantep	Devlet	2	1987, 2018	1
	Vakıf	1	2013	1
Konya	Devlet	2	1982, 2001	-
	Vakıf	1	2015	1
Adana	Devlet	2	1972, 2015	1
Antalya	Devlet	2	1973, 2014	1
Balıkesir	Devlet	2	2006, 2015	1
Bursa	Devlet	2	1970, 2015	1
Erzurum	Devlet	2	1962, 2015	1
Kayseri	Devlet	2	1968, 2015	1
Malatya	Devlet	2	1987, 2020	1
Samsun	Devlet	2	1978, 2020	1
Trabzon	Devlet	2	1973, 2015	1
Adıyaman, Afyonkarahisar, Ağrı, Aksaray, Amasya, Aydın, Bilecik, Bolu, Çanakkale, Çorum, Denizli, Diyarbakır, Düzce, Edirne, Elazığ, Erzincan, Eskişehir, Giresun, Hatay, Isparta, Kahramanmaraş, Karabük, Karaman, Kars, Kastamonu, Kırıkkale, Kırklareli, Kırşehir, Kocaeli, Kütahya, Manisa, Mersin, Muğla, Niğde, Ordu, Rize, Sakarya, Siirt, Sivas, Tekirdağ, Tokat, Urfa, Uşak, Van, Yalova, Yozgat, Zonguldak	Devlet	1	1966, 1970, 1974 (2), 1983, 1987, 1992 (3), 1993, 1995, 1996, 1998 (2), 1992 (4), 1995, 2000, 2002 (2), 2003, 2006 (4), 2007 (9), 2010, 2011, 2015 (3), 2018 (4), 2020, 2021	11
Ardahan, Artvin, Bartın, Batman, Bayburt, Bingöl, Bitlis, Burdur, Çankırı, Gümüşhane, Hakkâri, Iğdır, Kilis, Mardin, Muş, Nevşehir, Osmaniye, Sinop, Şırnak, Tunceli	-	Yok	-	-

Tıp fakültesi giriş puanları

Türkiye’de tıp fakültelerine öğrenci alımı ÖSYM Yükseköğretim Kurumları Sınavı (YKS) ile yapılmaktadır. Giriş puanları tavan ve son kişi puanı ve sıralama verilerine Yükseköğretim Program Atlası üzerinden erişilmektedir.

Çalışmamızda yıllar içerisinde sınav sisteminde yapılan değişiklikler ve özellikle puan hesaplarken katsayılar da değişiklikler gözlemlendiği için ilk 50.000 içerisinden tercih yapan ve yerleşen öğrencilerin bulunduğu sıra öncelikli kullanıldı.

Tablo 4. Tıp fakülteleri tavan puan sıralamasına göre en yüksek sıralamadan öğrenci alan ilk 10 tıp fakültesi 2021 yılı.

Sıra	Tıp fakültesi	Üniv tür	TEPDAD	Son kişi puan*	Son kişi basari sıra*	Tavan puan*	Tavan basari sıra*
1	İstanbul Medipol (İng)	Vakıf	değil	536,19794	51	554,33155	2
2	Koç (İng)	Vakıf	akredite	481,07511	3548	543,84846	12
3	Acıbadem Mehmet Ali Aydınlar (İng)	Vakıf	akredite	521,55171	320	542,91089	19
4	Hacettepe (İng)	Devlet	akredite	506,61965	957	542,79352	20
5	İstanbul - Cerrahpaşa (İng)	Devlet	akredite	516,25336	495	542,78121	21
6	İstanbul Medipol	Vakıf	akredite	427,52572	23636	535,09768	59
7	Hacettepe	Devlet	akredite	495,26312	1817	529,30247	150
8	İstanbul (İng)	Devlet	değil	491,21925	2227	529,18547	152
9	İstanbul - Cerrahpaşa	Devlet	akredite	493,31694	1997	521,37838	326
10	Ege	Devlet	akredite	476,85106	4218	516,01656	498

Tablo 5. Tıp fakülteleri tavan puan sıralamasına göre en yüksek sıralamadan öğrenci alan ilk 10 tıp fakültesi (2022 yılı).

Sıra	Tıp fakülte adı	Üniv tür	TEPDAD	Son kişi puan*	Son kişi basari sıra*	Tavan puan*	Tavan basari sıra*
1	Acıbadem Mehmet Ali Aydınlar (İng)	Vakıf	akredite	546,54893	357	558,01465	2
2	Ankara	Devlet	akredite	525,98498	4353	557,36797	5
3	İstanbul - Cerrahpaşa (İng)	Devlet	akredite	542,35645	716	555,57690	14
4	Koç (İng)	Vakıf	akredite	528,76167	3455	555,28747	16
5	İstanbul Medipol (İng)	Vakıf	değil	552,37785	70	554,75806	20
6	Hacettepe (İng)	Devlet	akredite	537,51226	1482	552,64308	63
7	İstanbul Medipol	Vakıf	akredite	490,50947	23898	551,50426	94
8	Ege	Devlet	akredite	523,79669	5159	549,60722	176
9	Hacettepe	Devlet	akredite	533,36889	2290	549,58764	177
10	İstanbul - Cerrahpaşa	Devlet	akredite	532,19053	2559	549,51664	181

Tıp fakülteleri burs olanakları

ÖSYM Yükseköğretim Kurumları Sınavı Kılavuzuna göre öğrenci tercihlerinde tıp fakülteleri için ön koşullardan birisi yerleştirme puan türünde tercih yapacak öğrencinin başarı sırasının ilk 50 binin içerisinde olmasıdır. (Bk. 150: Tıp programlarına; programın, yerleştirme puan türünde başarı sırası 50 bininci sırada olan adayın

yerleştirme puanının altında yerleştirme puanına sahip adaylar yerleştirilmeyecektir. Bu şartı sağlamayan adaylar ilgili programı tercih edemeyeceklerdir. Bu şartı sağlamayan adayların, tercih yapmış olsalar bile ilgili tercihleri yerleştirme işlemine alınmayacaktır (Okul birincisi kontenjanları dahil).

Üniversite	Program		Burs				Ücretli (ü)
	Eğitim Dili	Sayı	Devlet (d)	Tam burs (b)	%50 indirim (50)	%25 indirim (25)	
Devlet	Türkçe	84	84	-	-	-	-
	İngilizce	13	13	-	-	-	-
Vakıf	Türkçe	25	-	26	12	8	16
	İngilizce	21	-	20	11	6	10
Toplam		143	97	46	23	14	26

Devlet üniversiteleri tıp fakülteleri için koşul olarak ücret ve burs tanımlanmamaktadır. Vakıf üniversitesi tıp fakültelerinde ise dört farklı burs seçeneği sunulmaktadır. Vakıf üniversitesi tıp fakültelerine yerleşen öğrencilerin "son kişi başarı sırası" ve aynı programa yerleşen "tavan

başarı sırası" incelendiğinde burs ya da indirimli ücretle yerleşen öğrencilerle ücretli yerleşen öğrenciler arasında sıra farkları örneğin en az 50 en çok 45.684 olduğu görülmektedir. Devlet üniversiteleri tıp fakülteleri için bu değerler en az 702, en çok 23.532 olarak bulundu.

Sıra	Tıp fakülte adı	Üniv tür	Burs türleri	Son kişi puan*	Son kişi başarı sıra*	2022 Tavan puan*	2022 Tavan başarı sıra*	Sıra farkı
1	İstanbul - Cerrahpaşa (İng)	Devlet	d	542,356	716	555,576	14	702
2	Ankara (İng)	Devlet	d	530,288	3042	536,545	1640	1402
3	Hacettepe (İng)	Devlet	d	537,512	1482	552,643	63	1419
-	-	-	-	-	-	-	-	-
95	Tokat Gaziosmanpaşa	Devlet	d	482,70604	29647	525,70943	4449	25198
96	Sağlık Bilimleri (Ankara)	Devlet	d	469,69052	39931	521,18109	6196	33735
97	Sağlık Bilimleri İstanbul (Hamidiye)	Devlet	d	465,43744	43517	525,8295	4409	39108

Burs türleri: d: devlet, ü: ücretli, b: tam burs, 50: %50 indirimli, 25: %25 indirimli.

Tablo 8. Vakıf üniversiteleri tıp fakültelerine yerleşen öğrencilerin sınavdan aldıkları puan ve sıralamaya göre sıralama farkı en düşük ve yüksek ilk 3 ve son 3 fakülte (2022 yılı).

Sıra	Tıp fakülte adı	Üniv tür	Burs türleri	Son kişi puan*	Son kişi başarı sıra*	2022 Tavan puan*	2022 Tavan başarı sıra*	Sıra farkı
1	İstanbul Medipol (İng)	Vakıf	b	552,37785	70	554,75806	20	50
2	Acıbadem Mehmet Ali Aydınlar (İng)	Vakıf	b	546,54893	357	558,01465	2	355
3	Koç (İng)	Vakıf	b50	528,76167	3455	555,28747	16	3439
-	-	-	-	-	-	-	-	-
44	Atılım (İng)	Vakıf	üb25	458,10244	49575	518,65785	7314	42261
45	Biruni (İng)	Vakıf	b25	457,88565	49768	524,2145	4988	44780
46	Sanko	Vakıf	üb25	457,77136	49867	526,50618	4183	45684

Burs türleri: d: devlet, ü: ücretli, b: tam burs, 50: %50 indirimli, 25: %25 indirimli.

Tıp fakülteleri program akreditasyonları

Tıp eğitiminin niteliğini artırmada standartlara dayalı nesnel süreçlerin kullanıldığı program akreditasyonları yapılmaktadır. Tıp Eğitimi Programlarını Değerlendirme ve Akreditasyon Derneği (TEPDAD) 2010 yılında kuruldu.

Yükseköğretim Kalite Kurulu ve Dünya Tıp Eğitimi Federasyonu tarafından derneğin çalışmaları tanınmaktadır. Dernek, tıp eğitiminin kalitesinin yükselmesine, sağlık hizmeti sunumu ve toplumun sağlamlık düzeyinin gelişmesine katkı sunmayı amaçlamaktadır.

Tablo 9. Türkiye tıp fakültelerinin TEPDAD program akreditasyon durumları (2023 yılı).

Üniversite	Program		TEPDAD	
	Eğitim Dili	Sayı	Akredite	Akredite olmayan
Devlet	Türkçe	84	31	53
	İngilizce	13	6	7
Vakıf	Türkçe	25	4	21
	İngilizce	21	4	17
Toplam		143	45	98

Tablo 10.a. Devlet üniversiteleri tıp fakülteleri kuruluş, akreditasyon, başarı sıralama, kontenjan bilgileri (2022 yılı).

Üniversite, fakülte adı	Kuruluş yılı	Burs türleri	TEPDAD akreditasyon	Son kişi başarı sıra*	2022 tavan başarı sıra*	Son-ilk sıra fark	Kontenjan	Toplam yerleşen	Yerleşme oranı	Kız sayı	Erkek sayı
Adıyaman	21.07.2007	d	-	28284	10556	17728	160	164	100	85	79
Afyonkarahisar Sağlık Bilimleri	26.03.1998	d	-	23447	9971	13476	200	205	100	133	72
Ağrı İbrahim Çeçen	25.05.2018	d	-	28467	21720	6747	40	41	100	23	18
Akdeniz	20.07.1982	d	akredite	8295	622	7673	300	308	100	152	156
Aksaray	27.08.2015	d	-	27180	17992	9188	110	113	100	71	42
Alanya Alaaddin Keykubat	23.04.2015	d	-	21606	14655	6951	130	134	100	59	75
Amasya	17.03.2006	d	-	22609	7252	15357	40	41	100	20	21
Ankara	20.06.1945	d	akredite	4353	5	4348	320	328	100	167	161
Ankara (İng)	2017	d	-	3042	1640	1402	60	62	100	36	26
Ankara Yıldırım Beyazıt	21.07.2010	d	-	8780	4789	3991	180	185	100	111	74
Ankara Yıldırım Beyazıt (İng)	-	d	-	10993	5509	5484	119	123	100	72	51
Atatürk	01.01.1966	d	akredite	19631	1785	17846	149	154	100	59	95
Atatürk (İng)	-	d	akredite	23958	17675	6283	60	62	100	38	24
Aydın Adnan Menderes	11.07.1992	d	-	17479	7386	10093	239	246	100	127	119
Balıkesir	17.03.2006	d	-	20634	7510	13124	160	164	100	97	67
Bandırma Onyedi Eylül	16.06.2020	d	-	14983	5480	9503	40	41	100	15	26
Bilecik Şeyh Edebali	30.06.2020	d	-	25041	20990	4051	40	41	100	29	12
Bolu Abant İzzet Baysal	01.10.1997	d	-	20130	1226	18904	170	175	100	104	71
Bursa Uludağ	01.01.1974	d	akredite	10541	1679	8862	230	236	100	121	115
Çanakkale Onsekiz Mart	07.08.2000	d	akredite	15210	5662	9548	170	175	100	108	67
Çukurova	03.04.1972	d	akredite	10763	1321	9442	255	262	100	132	130
Dicle	03.07.1968	d	akredite	19061	2155	16906	250	257	100	114	143
Dokuz Eylül	20.07.1982	d	akredite	7173	4745	2428	270	277	100	124	153
Düzce	17.03.2006	d	-	23680	6181	17499	130	134	100	92	42
Ege	21.05.1955	d	akredite	5159	176	4983	309	318	100	160	158
Erciyes	20.07.1982	d	akredite	15121	2611	12510	280	287	100	155	132

Erzincan Binali Yıldırım	29.05.2007	d	-	30002	13746	16256	150	154	100	84	70
Eskişehir Osmangazi	18.08.1993	d	akredite	9880	4052	5828	260	267	100	149	118
Fırat	20.07.1982	d	akredite	23403	2196	21207	210	216	100	112	104
Gazi	20.07.1982	d	akredite	5949	1858	4091	300	308	100	171	137
Gazi (İng)	-	d	akredite	6428	3239	3189	100	103	100	62	41
Gaziantep	27.06.1987	d	akredite	16848	3472	13376	170	175	100	103	72
Gaziantep (İng)	-	d	-	22328	9248	13080	60	62	100	34	28
Gaziantep İslam Bilim ve Teknoloji	18.05.2018	d	-	24953	19919	5034	60	62	100	30	32
Giresun	29.05.2007	d	-	28799	17431	11368	130	134	100	81	53
Hacettepe	01.01.1963	d	akredite	2290	177	2113	219	226	100	125	101
Hacettepe (İng)	-	d	akredite	1482	63	1419	168	175	100	86	89
Harran	11.07.1992	d	-	26347	5186	21161	150	154	100	78	76
Hatay Mustafa Kemal	04.12.1995	d	-	22455	9102	13353	185	190	100	103	87
Hitit	17.03.2006	d	-	29360	17965	11395	129	134	100	83	51
İnönü	27.06.1987	d	akredite	15778	1771	14007	175	180	100	91	89
İnönü (İng)	-	d	akredite	20521	11838	8683	70	72	100	42	30
İstanbul Medeniyet	21.07.2010	d	-	10788	5280	5508	180	185	100	92	93
İstanbul	14.03.1827	d	akredite	4030	1302	2728	280	287	100	135	152
İstanbul (İng)	-	d	-	2712	403	2309	60	62	100	29	33
İstanbul Cerrahpaşa	01.01.1967	d	akredite	2559	181	2378	258	267	100	137	130
İstanbul Cerrahpaşa (İng)	-	d	akredite	716	14	702	59	62	100	30	32
İzmir Bakırçay	25.05.2018	d	-	14807	8116	6691	59	62	100	24	38
İzmir Demokrasi	07.09.2016	d	-	18829	12265	6564	90	93	100	43	50
İzmir Katip Çelebi	21.07.2010	d	akredite	12050	6743	5307	200	205	100	110	95
Kafkas	16.12.2000	d	-	29941	22475	7466	100	103	100	55	58
Kahramanmaraş Sütçü İmam	20.05.1996	d	-	24576	6075	18501	170	175	100	84	91
Karabük	26.02.2010	d	-	27537	12808	14729	120	123	100	76	47
Karadeniz Teknik	04.01.1973	d	akredite	19660	3098	16562	190	195	100	115	80
Karamanoğlu Mehmetbey	14.06.2018	d	-	25682	18806	6876	60	62	100	40	22
Kastamonu	21.08.2015	d	-	28163	15820	12343	89	93	100	60	33
Kırıkkale	18.01.1995	d	-	21267	8735	12532	160	164	100	100	64
Kırklareli	25.05.2018	d	-	24938	20498	4440	30	31	100	21	10

Kırşehir Ahi Evran	29.05.2007	d	-	29596	15166	14430	130	134	100	73	61
Kocaeli	11.07.1992	d	akredite	13061	3736	9325	260	267	100	147	120
Kütahya Sağlık Bilimleri	05.12.2007	d	-	25219	12144	13075	150	154	100	91	63
Malatya Turgut Özal	16.06.2020	d	-	24201	16132	8069	100	103	100	49	54
Manisa Celâl Bayar	11.07.1992	d	akredite	16461	7232	9229	230	236	100	133	103
Marmara (İng)	30.03.1983	d	akredite	5476	2079	3397	209	216	100	127	89
Mersin	11.07.1992	d	akredite	13597	1831	11766	220	226	100	107	119
Muğla Sıtkı Koçman	13.06.2007	d	-	18013	6958	11055	140	144	100	75	69
Muğla Sıtkı Koçman (İng)	2016	d	-	19017	12472	6545	50	52	100	23	29
Necmettin Erbakan	22.11.2001	d	-	17803	2683	15120	230	236	100	140	96
Niğde Ömer Halisdemir	05.06.2015	d	-	28525	12112	16413	110	113	100	61	52
Ondokuz Mayıs	01.04.1975	d	akredite	11774	2373	9401	160	164	100	84	80
Ondokuz Mayıs (İng)	-	d	-	14125	9041	5084	60	62	100	33	29
Ordu	17.03.2006	d	-	25384	9565	15819	110	113	100	60	53
Pamukkale	11.07.1992	d	akredite	15314	921	14393	240	246	100	146	100
Recep Tayyip Erdoğan	17.03.2006	d	-	28283	4751	23532	140	144	100	89	55
Sağlık Bilimleri (Ankara)	31.07.2016	d	-	39931	6196	33735	296	303	100	111	192
Sağlık Bilimleri İstanbul (Trabzonda)	30.06.2020	d	-	26218	17661	8557	60	62	100	40	22
Sağlık Bilimleri İstanbul (Kayseri)	01.05.2021	d	-	19885	15150	4735	60	62	100	35	27
Sağlık Bilimleri İstanbul (İzmirde)	30.06.2020	d	-	12103	7382	4721	60	62	100	37	25
Sağlık Bilimleri İstanbul (Hamidiye Uluslararası)	16.02.2018	d	-	12.314	7.257	5057	60	62	100	34	28
Sağlık Bilimleri İstanbul (Hamidiye)	15.04.2015	d	-	43517	4409	39108	160	163	100	59	104
Sağlık Bilimleri İstanbul (Erzurumda)	16.06.2020	d	-	25972	20073	5899	60	62	100	40	22
Sağlık Bilimleri İstanbul (Bursada)	30.06.2020	d	-	14450	10552	3898	60	62	100	31	31
Sağlık Bilimleri İstanbul (Adana)	16.06.2020	d	-	15308	10887	4421	60	62	100	31	31
Sakarya	21.07.2007	d	-	18877	7904	10973	150	154	100	93	61
Samsun	31.08.2020	d	-	17459	12068	5391	40	41	100	23	18
Selçuk	22.11.2001	d	akredite	14222	1855	12367	200	206	100	127	99
Siirt	06.07.2018	d	-	27741	23960	3781	40	41	100	16	25
Sivas Cumhuriyet	01.01.1973	d	akredite	22568	1323	21245	200	205	100	115	90

Süleyman Demirel	11.07.1992	d	akredite	18399	2352	16047	210	216	100	109	106
Tekirdağ Namık Kemal	17.03.2006	d	akredite	19935	9506	10429	120	123	100	73	50
Tokat Gaziosmanpaşa	21.07.1995	d	-	29647	4449	25198	150	154	100	101	53
Trakya	20.07.1982	d	akredite	17796	5440	12356	230	236	100	142	94
Uşak	27.08.2015	d	-	25412	17630	7782	120	123	100	78	45
Van Yüzüncü Yıl	11.07.1992	d	-	23615	5294	18321	150	154	100	63	91
Yalova	06.02.2021	d	-	19420	15265	4155	40	41	100	18	23
Yozgat Bozok	29.05.2007	d	-	29789	15558	14231	120	123	100	78	45
Zonguldak Bülent Ecevit	11.07.1992	d	akredite	25100	10086	15014	170	175	100	102	73

Burs türleri: d: devlet, ü: ücretli, b: tam burs, 50: %50 indirimli, 25: %25 indirimli
TEPDAD: <http://www.tepdad.org.tr/akredite-egitim-programlarinin-guncel-listesi>
Kaynak: Yükseköğretim Bilgi Sistemi <https://istatistik.yok.gov.tr>



STED Fotoğraf Yarışması Arşivinden

Tablo 10.b. Vakıf üniversiteleri tıp fakülteleri kuruluş, akreditasyon, başarı sıralama, kontenjan bilgileri (2022 yılı).

Üniversite, fakülte adı	Kuruluş yılı	Burs türleri	*TEPDAD akreditasyon	Son kişi başarı sıra *	2022 tavan başarı sıra *	Son-ilk sıra fark	Kontenjan	Toplam yerleşen	Yerleşme oranı	Kız sayı	Erkek sayı
Acıbadem Mehmet Ali Aydınlar (İng)	18.05.2007	b	akredite	357	2	355	40	40	100	19	21
Altınbaş (İng)	22.05.2008	b50	-	39014	18791	20223	70	70	100	50	20
Ankara Medipol	18.05.2018	üb50	-	25656	6742	18914	70	70	100	46	34
Ankara Medipol (İng)	-	üb50	-	28776	5994	22782	80	80	100	50	30
Atılım (İng)	15.03.2018	üb25	-	49575	7314	42261	75	72	96	58	14
Bahçeşehir (İng)	18.05.2007	b50	akredite	25555	552	25003	83	83	100	54	29
Başkent	15.01.1994	üb50	akredite	28912	4617	24295	85	85	100	51	34
Başkent (İng)	-	üb50	-	30647	3720	26927	45	45	100	28	17
Beykent	26.08.2014	üb25	-	48530	12525	36005	60	28	46,6	16	12
Bezm-i Âlem Vakıf	24.04.2010	b50	akredite	20550	4078	16472	120	120	100	73	47
Biruni	27.02.2014	b25	-	40349	6721	33628	100	100	100	69	31
Biruni (İng)	-	b25	-	49768	4988	44780	60	59	98,3	36	23
Demiroğlu Bilim	28.03.2006	b50	-	16011	11362	4649	90	54	60	25	29
Haliç	18.01.1998	b25	-	49963	11958	38005	110	99	90	63	36
Haliç (İng)	-	b25	-	49704	13468	36236	40	11	27,5	7	4
İstanbul Arel	08.04.2016	üb50	-	45810	20422	25388	50	50	100	36	14
İstanbul Atlas	18.05.2018	b25	-	49955	12977	36978	80	29	36,25	17	12
İstanbul Atlas (İng)	-	b25	-	47257	16565	30692	50	13	26	7	6
İstanbul Aydın	14.08.2015	üb	-	49878	10657	39221	100	84	84	54	30
İstanbul Aydın (İng)	-	üb25	-	47769	10025	37744	60	47	78,3	33	14
İstanbul Medipol	07.07.2009	üb50	akredite	23898	94	23804	140	140	100	80	60
İstanbul Medipol (İng)	09.05.2014	b	-	70	20	50	10	10	100	4	6
İstanbul Okan	16.12.2013	üb	-	49746	11566	38180	100	40	40	24	16
İstanbul Okan (İng)	-	üb50	-	48337	11590	36747	70	24	34,28	16	8
İstanbul Sağlık ve Teknoloji	18.05.2018	b50	-	44055	17198	26857	80	80	100	43	37
İstanbul Sağlık ve Teknoloji (İng)	-	b50	-	49859	19573	30286	60	36	60	26	10

İstanbul Yeni Yüzyıl	28.02.2009	b25	-	44653	13548	31105	90	90	100	48	42
İstinye	23.04.2015	b50	-	36993	5111	31882	110	110	100	62	48
İstinye (İng)	-	b50	-	39050	5768	33282	70	70	100	43	27
İzmir Ekonomi (İng)	26.08.2014	b50	-	33143	5664	27479	50	50	100	30	20
İzmir Tınaztepe	18.05.2018	üb50	-	49946	13093	36853	70	65	92,85	41	24
Koç (İng)	13.03.2009	b50	akredite	3455	16	3439	50	50	100	25	25
KTO Karatay	26.08.2014	üb	-	34333	8250	26083	54	54	100	29	25
Lokman Hekim	20.12.2017	b25	-	34541	926	33615	75	75	100	46	29
Lokman Hekim (İng)	2021	üb50	-	38295	8983	29312	30	30	100	24	6
Maltepe	15.07.1997	üb25	-	49781	7627	42154	78	35	44,87	20	15
Maltepe (İng)	-	üb25	-	48825	7267	41558	64	23	35,9	16	7
Nişantaşı	20.05.2021	üb	-	46742	14917	31825	40	40	100	20	20
Sanko	18.06.2013	üb25	-	49867	4183	45684	96	91	94,79	53	38
TOBB Ekonomi ve Teknoloji	11.01.2012	üb50	-	34011	204	33807	49	49	100	28	21
Ufuk	18.12.1999	üb	akredite	41764	9918	31846	60	60	100	39	21
Üsküdar	15.03.2018	üb50	-	48240	10106	38134	70	70	100	49	21
Üsküdar (İng)	-	üb50	-	46843	7476	39367	50	49	98	29	20
Yeditepe (İng)	07.06.1996	üb50	akredite	27719	641	27078	89	89	100	53	36
Yüksek İhtisas	03.03.2011	üb	-	49683	10087	39596	90	72	80	41	31
Yüksek İhtisas (İng)	-	üb	-	48698	12016	36682	22	22	100	13	9

Burs türleri: d: devlet, ü: ücretli, b: tam burs, 50: %50 indirimli, 25: %25 indirimli

TEPDAD: <http://www.tepdad.org.tr/akredite-egitim-programlarinin-guncel-listesi>

Kaynak: Yükseköğretim Bilgi Sistemi <https://istatistik.yok.gov.tr>

Tablo 11.a. Devlet üniversiteleri tıp fakülteleri öğretim üyeleri, öğrenci sayıları ve öğrenci öğretim üyesi oranı bilgileri (2022 yılı).

Fakülte adı	Profesör	Doçent	Doktor öğretim üyesi	Toplam öğretim üye sayısı	Kayıtlı öğrenci sayısı	Kayıtlı kız öğrenci sayısı	Kayıtlı erkek öğrenci sayısı	2022 mezun toplam sayı	2022 mezun kız sayı	2022 mezun erkek sayı	Fakülte toplam öğrenci sayısı	Fakülte kız öğrenci toplam sayı	Fakülte erkek öğrenci toplam sayı	Öğrenci öğretim üyesi oranı*
Adıyaman	18	41	64	123	971	473	498	93	46	47	971	473	498	7,89
Afyonkarahisar Sağlık Bilimleri	40	38	91	169	1225	680	545	195	108	87	1225	680	545	7,25
Ağrı İbrahim Çeçen	3	0	10	13	151	77	74	0	0	0	151	77	74	-
Akdeniz	198	61	58	317	1998	878	1120	320	131	189	1998	878	1120	6,30
Aksaray	12	10	39	61	377	229	148	0	0	0	377	229	148	6,18
Alanya Alaaddin Keykubat	21	19	46	86	600	266	334	47	21	26	600	266	334	6,98
Amasya	9	9	44	62	226	127	99	0	0	0	226	127	99	3,65
Ankara	298	78	27	403	2400	1221	1179	396	210	186	2748	1396	1352	6,82
Ankara (İng)	298	78	27	403	348	175	173	0	0	0				
Ankara Yıldırım Beyazıt	142	83	48	273	1314	745	569	216	117	99	2476	1361	1115	9,07
Ankara Yıldırım Beyazıt (İng)	142	83	48	273	1162	616	546	140	66	74				
Atatürk	103	43	94	240	1346	633	713	276	140	136	2292	1134	1158	9,55
Atatürk (İng)	103	43	94	240	615	319	296	77	38	39				
Aydın Adnan Menderes	107	55	55	217	1601	733	868	238	114	124	1601	733	868	7,38
Balıkesir	31	37	60	128	860	433	427	115	56	59	860	433	427	6,72
Bandırma Onyediy Eylül	3	9	23	35	120	54	66	0	0	0	120	54	66	-
Bilecik Şeyh Edebali	3	3	11	17	100	65	35	0	0	0	100	65	35	5,88
Bolu Abant İzzet Baysal	44	39	59	142	1143	645	498	160	95	65	1143	645	498	8,05
Bursa Uludağ	172	63	18	253	2071	1014	1057	351	187	164	2335	1143	1192	9,23
Çanakkale Onsekiz Mart	45	31	65	141	1130	588	542	117	68	49	1130	588	542	8,01
Çukurova	180	61	52	293	1974	939	1035	303	166	137	2176	1037	1139	7,43
Dicle	126	45	61	232	1904	769	1135	218	96	122	1904	769	1135	8,21
Dokuz Eylül	241	66	46	353	1979	875	1104	296	136	160	1979	875	1104	5,61
Düzce	42	28	51	121	1072	581	491	134	73	61	1072	581	491	8,86
Ege	308	77	35	420	2321	976	1345	349	142	207	2508	1066	1442	5,97

Erciyes	141	53	66	260	2003	980	1023	274	148	126	2131	1049	1082	8,20
Erzincan Binali Yıldırım	15	36	70	121	759	380	379	48	25	23	759	380	379	6,27
Eskişehir Osmangazi	140	54	42	236	1698	797	901	226	114	112	1698	797	901	7,19
Fırat	84	50	49	183	1200	606	594	135	67	68	1200	606	594	6,56
Gazi	298	58	55	402	1953	1035	918	327	175	152	2697	1468	1229	6,71
Gazi (İng)	298	58	55	402	744	433	311	119	63	56				
Gaziantep	93	46	65	204	1282	640	642	200	92	108	1861	906	955	9,12
Gaziantep (İng)	93	46	65	204	579	266	313	93	35	58				
Gaziantep İslam Bilim ve Teknoloji	2	5	19	26	62	30	32	0	0	0	62	30	32	2,38
Giresun	23	18	81	122	606	326	280	63	28	35	606	326	280	4,97
Hacettepe	317	75	83	475	1557	758	799	187	72	115	2870	1364	1305	6,04
Hacettepe (İng)	317	75	83	475	1313	606	707	141	73	68				
Harran	27	30	65	122	997	438	559	131	63	68	997	438	559	8,17
Hatay Mustafa Kemal	57	30	63	150	1377	631	746	217	105	112	1377	631	746	9,18
Hitit	14	36	61	111	783	431	352	22	8	14	783	431	352	7,05
İnönü	119	75	64	258	1211	589	622	145	73	72	1761	860	901	6,83
İnönü (İng)	119	75	64	258	550	271	279	66	36	30				
İstanbul Medeniyet	71	36	44	151	1060	530	530	116	64	52	1060	530	530	7,02
İstanbul	267	103	50	420	2219	1041	1178	496	229	267	2829	1336	1493	6,74
İstanbul (İng)	267	103	50	420	490	241	249	0	0	0				
İstanbul - Cerrahpaşa	254	93	55	402	2015	879	1136	308	148	160	2520	1092	1428	6,27
İstanbul - Cerrahpaşa (İng)	254	93	55	402	505	213	292	92	36	56				
İzmir Bakırçay	14	23	31	68	188	75	113	0	0	0	188	75	113	2,76
İzmir Demokrasi	7	8	17	32	536	256	280	0	0	0	536	256	280	16,75
İzmir Katip Çelebi	83	52	56	191	1282	618	664	151	87	64	1282	618	664	6,71
Kafkas	15	19	47	81	530	261	269	49	23	26	530	261	269	6,54
Kahramanmaraş Sütçü İmam	41	48	73	162	1080	528	552	127	54	73	1080	528	552	6,67
Karabük	19	19	52	90	836	447	389	65	34	31	836	447	389	9,29
Karadeniz Teknik	123	27	82	232	1450	808	642	188	100	88	1628	910	718	7,02
Karamanoğlu Mehmetbey	16	3	34	53	167	100	67	0	0	0	167	100	67	3,15
Kastamonu	7	3	40	50	459	266	193	0	0	0	459	266	193	9,18
Kırıkkale	48	31	31	110	1063	599	464	137	79	58	1063	599	464	9,66

Kırklareli	4	6	13	23	128	74	54	0	0	0	128	74	54	-
Kırşehir Ahi Evran	18	14	68	100	648	383	265	34	23	11	648	383	265	6,48
Kocaeli	126	38	77	241	1776	903	873	283	156	127	1776	903	873	7,37
Kütahya Sağlık Bilimleri	23	31	85	139	872	487	385	112	56	56	872	487	385	6,27
Malatya Turgut Özal	7	17	58	82	276	134	142	0	0	0	276	134	142	3,37
Manisa Celâl Bayar	139	26	44	209	1383	720	663	191	101	90	1383	720	663	6,62
Marmara (İng)	173	61	66	300	1572	837	735	230	126	104	1572	837	735	5,24
Mersin	157	31	44	232	1677	736	941	233	111	122	1677	736	941	7,23
Muğla Sıtkı Koçman	35	40	72	147	952	436	516	85	44	41	1267	591	676	8,62
Muğla Sıtkı Koçman (İng)	35	40	72	147	315	155	160	12	6	6				
Necmettin Erbakan	130	48	72	250	1568	886	682	267	138	129	1568	886	682	6,27
Niğde Ömer Halisdemir	6	7	47	60	539	288	251	0			539	288	251	8,98
Ondokuz Mayıs	167	55	72	294	1494	739	755	224	99	125	2119	1029	1090	7,21
Ondokuz Mayıs (İng)	167	55	72	294	625	290	335	87	44	43				
Ordu	12	22	56	90	663	318	345	55	29	26	663	318	345	7,37
Pamukkale	115	61	90	266	1535	820	715	215	114	101	1535	820	715	5,77
Recep Tayyip Erdoğan	28	30	73	131	774	425	349	96	47	49	774	425	349	5,91
Sağlık Bilimleri (Ankara)	108	45	52	205	1918	761	1157	96	23	73	1918	761	1157	9,36
Sağlık Bilimleri İstanbul (Trabzonda)	0	0	0	0	178	102	76	0	0	0	178	102	76	-
Sağlık Bilimleri İstanbul (Kayseri)	0	0	0	0	128	69	59	0	0	0	128	69	59	-
Sağlık Bilimleri İstanbul (İzmirde)	0	0	0	0	187	90	97	0	0	0	187	90	97	-
Sağlık Bilimleri İstanbul (Hamidiye Uluslararası)	1	2	12	15	603	320	283	0	0	0	603	320	283	40,20
Sağlık Bilimleri İstanbul (Hamidiye)	19	16	20	55	978	414	564	79	47	32	978	414	564	17,78
Sağlık Bilimleri İstanbul (Erzurumda)	0	0	0	0	180	105	75	0	0	0	180	105	75	-
Sağlık Bilimleri İstanbul (Bursada)	0	0	0	0	184	92	92	0	0	0	184	92	92	-
Sağlık Bilimleri İstanbul (Adana)	0	0	0	0	202	98	104	0	0	0	202	98	104	-
Sakarya	60	51	38	149	1101	601	500	125	67	58	1101	601	500	7,39
Samsun	8	13	17	38	88	46	42	0	0	0	88	46	42	2,32
Selçuk	90	61	51	202	1363	699	664	211	120	91	1363	699	664	6,75

Siirt	4	3	17	24	124	45	79	0	0	0	124	45	79	-
Sivas Cumhuriyet	84	33	60	177	1516	760	756	170	77	93	1516	760	756	8,56
Süleyman Demirel	86	30	71	187	1577	803	774	246	133	113	1577	803	774	8,43
Tekirdağ Namık Kemal	37	28	64	129	959	501	458	105	55	50	1087	575	512	8,43
Tokat Gaziosmanpaşa	28	38	75	141	943	521	422	110	67	43	943	521	422	6,69
Trakya	110	36	66	212	1832	1039	793	221	114	107	1832	1039	793	8,64
Uşak	14	8	43	65	622	366	256	0	0	0	622	366	256	9,57
Van Yüzüncü Yıl	28	50	85	163	1069	401	668	148	61	87	1193	446	747	7,32
Yalova	0	0	0	0	80	37	43	0	0	0	80	37	43	-
Yozgat Bozok	22	21	44	87	644	372	272	51	33	18	644	372	272	7,40
Zonguldak Bülent Ecevit	64	20	57	141	1101	623	478	158	92	66	1101	623	478	7,81

*Öğrenci öğretim üyesi oranı hesaplanırken öğrencileri başka bir tıp fakültesinde eğitim alan fakültelerin öğrencileri eğitim aldıkları fakülteye eklendiği için bu fakülteler için hesaplama yapılmadı. Türkçe ve İngilizce eğitim öğretim veren fakülteler için toplam öğrenci sayısı ve öğretim üyesi üzerinden hesap yapıldı. Oran sadece bir yerde gösterildi.

Tablo 11.b. Vakıf üniversiteleri tıp fakülteleri öğretim üyeleri, öğrenci sayıları ve öğrenci öğretim üyesi oranı bilgileri (2022 yılı).

Üniversite, fakülte adı	Profesör	Doçent	Doktor öğretim üyesi	Toplam öğretim üye sayısı	Kayıtlı öğrenci sayısı	Kayıtlı kız öğrenci sayısı	Kayıtlı erkek öğrenci sayısı	2022 mezun toplam sayı	2022 mezun kız sayı	2022 mezun erkek sayı	Fakülte toplam öğrenci sayısı	Fakülte kız öğrenci toplam sayı	Fakülte erkek öğrenci toplam sayı	Öğrenci öğretim üyesi oranı *
Acıbadem Mehmet Ali Aydınlar (İng)	120	52	44	216	207	81	126	31	19	12	207	81	126	0,96
Altınbaş (İng)	28	12	30	70	102	68	34	2	0	2	102	68	34	1,46
Ankara Medipol	7	4	22	33	310	191	119	0	0	0	586	356	230	17,76
Ankara Medipol (İng)	7	4	22	33	276	165	111	0	0	0				
Atılım (İng)	25	4	18	47	435	260	175	0	0	0	435	260	175	9,26
Bahçeşehir (İng)	42	23	70	135	498	297	201	49	29	20	498	297	201	3,69
Başkent	221	104	93	418	425	277	148	0	0	0	625	393	232	1,50
Başkent (İng)	221	104	93	418	200	116	84	0	0	0				
Beykent	20	6	46	72	97	53	44	0	0	0	97	53	44	1,35
Bezm-i Âlem Vakıf	76	35	39	150	523	320	203	27	15	12	523	320	203	3,49

Biruni	50	15	43	108	343	215	128	39	19	20	525	324	201	4,86
Biruni (İng)	50	15	43	108	182	109	73	0	0	0				
Demirođlu Bilim	41	28	44	113	447	255	192	33	20	13	447	255	192	3,96
Haliç	39	17	25	81	315	183	132	0	0	0	337	195	142	4,16
Haliç (İng)	39	17	25	81	22	12	10	0	0	0				
İstanbul Arel	27	5	6	38	127	80	47	0	0	0	127	80	47	3,34
İstanbul Atlas	26	9	38	73	157	83	74	0	0	0	203	108	95	2,78
İstanbul Atlas (İng)	26	9	38	73	46	25	21	0	0	0				
İstanbul Aydın	45	13	63	121	425	277	148	4	0	4	608	379	229	5,02
İstanbul Aydın (İng)	45	13	63	121	183	102	81	0	0	0				
İstanbul Medipol	97	42	96	235	939	550	389	63	41	22	1023	581	442	4,35
İstanbul Medipol (İng)	30	15	30	75	84	31	53	9	4	5				
İstanbul Okan	46	10	43	99	357	187	170	4	2	2	1021	561	460	10,31
İstanbul Okan (İng)	46	10	43	99	664	374	290	24	15	9				
İstanbul Sağlık ve Teknoloji	21	2	18	41	125	69	56	0	0	0	168	99	69	4,10
İstanbul Sağlık ve Teknoloji (İng)	21	2	18	41	43	30	13	0	0	0				
İstanbul Yeni Yüzyıl	49	24	64	137	138	77	61	30	16	14	138	77	61	1,01
İstinye	88	22	65	175	328	170	158	6	2	4	517	275	242	2,95
İstinye (İng)	88	22	65	175	189	105	84	0	0	0				
İzmir Ekonomi (İng)	30	16	33	79	163	99	64	0	0	0	163	99	64	2,06
İzmir Tınaztepe	26	8	19	53	233	141	92	0	0	0	233	141	92	4,40
Koç (İng)	124	31	33	188	336	152	184	34	16	18	336	152	184	1,79
KTO Karatay	12	6	25	43	533	284	249	57	32	25	533	284	249	12,40
Lokman Hekim	42	19	35	96	314	195	119	0	0	0	389	239	150	4,05
Lokman Hekim (İng)	42	19	35	96	75	44	31	0	0	0				
Maltepe	61	16	45	122	461	271	190	63	34	29	876	513	363	7,18
Maltepe (İng)	61	16	45	122	415	242	173	40	22	18				
Nişantaşı	8	3	14	25	73	38	35	0	0	0	73	38	35	2,92
Sanko	30	14	34	78	543	289	254	56	24	32	543	289	254	6,96
TOBB Ekonomi ve Teknoloji	34	9	11	54	269	156	113	43	27	16	269	156	113	4,98
Ufuk	49	21	22	92	527	313	214	61	40	21	527	313	214	5,73
Üsküdar	56	5	40	101	593	312	281	0	0	0	775	428	347	7,67
Üsküdar (İng)	56	5	40	101	182	116	66	0	0	0				
Yeditepe (İng)	71	25	40	136	803	465	338	73	46	27	803	465	338	5,90
Yüksek İhtisas	80	14	63	157	605	346	259	0	0	0	753	427	326	4,80
Yüksek İhtisas (İng)	80	14	63	157	148	81	67	0	0	0				

*Öğrenci öğretim üyesi oranı hesaplanırken Türkçe ve İngilizce eğitim öğretim veren fakülteler için toplam öğrenci sayısı ve öğretim üyesi üzerinden hesap yapıldı. Oran sadece bir yerde gösterildi.

Tablo 12. Tıp fakültelerindeki yıllara göre öğretim üyesi sayıları (2010, 2013-2022 yılları).

Yıl	Profesör			Doçent			Doktor Öğretim Üyesi*			Toplam Erkek	Toplam Kadın	Genel Toplam
	Erkek	Kadın	Toplam	Erkek	Kadın	Toplam	Erkek	Kadın	Toplam			
2010	3304	1672	4976	1816	965	2781	1356	1300	2656	6476	3937	10413
2013	4373	2007	6380	1733	979	2712	2576	1391	3967	8682	4377	13059
2014	4481	2105	6586	1855	1017	2872	2793	1545	4338	9129	4667	13796
2015	4680	2211	6891	1873	1070	2943	2832	1597	4429	9385	4878	14263
2016	4370	2235	6605	1548	968	2516	2470	1532	4002	8388	4735	13123
2017	4564	2390	6954	1539	1001	2540	2828	1811	4639	8931	5202	14133
2018	4704	2499	7203	1622	1098	2720	2941	1946	4887	9267	5543	14810
2019	4948	2631	7579	1785	1192	2977	3132	2154	5286	9865	5977	15842
2020	5086	2756	7842	1921	1301	3222	3162	2248	5410	10169	6305	16474
2021	5215	2860	8075	2069	1376	3445	3156	2361	5517	10440	6597	17037
2022	5345	2941	8286	2179	1456	3635	3129	2444	5573	10653	6841	17494

*Doktor Öğretim Üyesi: Yardımcı doçent.

Tablo 13. Tıp fakülteleri öğretim üyesi ve kayıtlı öğrenci sayıları, öğrenci öğretim üyesi oranı (1997, 2000, 2002, 2004, 2006, 2008, 2010, 2013-2022 yılları).

Yıl	Öğrenci	Öğretim üyesi	Öğrenci öğretim üyesi oran
1997	33456	5538	6,04
2000	31648	6592	4,80
2002	31738	7833	4,05
2004	31942	8277	3,86
2006	32807	9029	3,63
2008	33871	9626	3,52
2010	38536	10413	3,70
2013	58250	13059	4,46
2014	65879	13796	4,78
2015	71373	14263	5,00
2016	75902	13123	5,78
2017	82865	14133	5,86
2018	89356	14810	6,03
2019	95035	15842	6,00
2020	102549	16474	6,22
2021	108786	17037	6,39
2022	112058	17494	6,40

Tablo 14. Devlet ve vakıf üniversiteleri tıp fakülteleri öğrenci öğretim üyesi oranı (2021-2022 yılları).

Yıl	Üniv türü	Max	Min	Ortalama	Genel Ortalama
2021	Devlet	42,78	1,63	6,97	6,39
	Vakıf	10,82	0,35	4,23	
2022	Devlet	40,20	2,32	7,68	6,40
	Vakıf	17,76	0,96	4,91	

Tablo 15. Tıp fakülteleri mezun sayıları (2021-2022 yılları).

		2021					2022				
	Program	Program sayısı	Mezun veren program	Kız	Erkek	Toplam	Mezun veren program	Kız	Erkek	Kız	Toplam
Devlet	Türkçe	84	59	4863	5395	10758	61	5501	5450	5501	10951
	İngilizce	13	9	475	497	972	10	523	534	523	1057
	Toplam	97	68	5838	5892	11730	71	6024	5984	6024	12008
Vakıf	Türkçe	25	14	370	238	608	14	328	241	328	569
	İngilizce	21	7	122	87	209	8	151	111	151	262
	Toplam	46	21	492	325	817	22	479	352	479	831

Mezun sayıları

Devlet üniversitesi tıp fakültelerinden 25 Türkçe, 4 İngilizce program, vakıf üniversitesi tıp fakültelerinden 11 Türkçe, 14 İngilizce program mezun vermediği görülmektedir. Yükseköğretim Atlası 2022 yılı mezun sayıları ile aynı sitede yer alan 2021 verileri uyumlu olmadığı görüldü. Bu nedenle fakülte programlarının 2022 yılı içerisinde olan 2021 ve 2022 mezun sayıları alındı.

Tartışma

Türkiye’de öğrenci alan tıp fakültelerinin sayısı 118 olup bunlardan 86’sı devlet, 32’si vakıf üniversitesi tıp fakültesidir. Yükseköğretim Bilgi Sistemi ve Resmi Gazete’de yapılan tarama sonucu 9 tıp fakültesinin kurulduğu henüz öğrenci almadığı görülmektedir. Türkiye’de kurulan ya da kurulma kararı alınan 127 tıp fakültesi bulunmaktadır.

Tıp fakültelerinde eğitim öğretim dili gözetildiğinde 118 tıp fakültesinde 143 program olduğu görülmektedir. Bir fakültede Türkçe ve İngilizce eğitim dili olan program olduğunda her iki programın öğretim üyeleri ortak kullanılmaktadır. Tıp fakülteleri sayısı artmadan açılan ek programlarla öğrenci sayıları artırılabilmektedir.

Tıp fakülteleri açılırken son yıllarda daha sık kullanılan bir yöntem olarak ilk üç yıl ya da başka bir söylemle temel bilimlerin başka tıp fakültelerinde verilmesi, klinik dönem

için öğrencilerin ilgili fakülteye alınması gözlenmektedir. Öğrenci alan ancak eğitimlerinin bir bölümünü ya da tamamını başka tıp fakültelerinde sürdüren 11 tıp fakültesi olduğu görülmektedir. Tüm fakülteler için temel bilimler ile klinik bilimlerin entegrasyonu çözüm aranan önemli bir sorun olarak dururken klinik yıllar eğitiminin temel bilimlerden uzak yapılandırılması çok önemli riskleri barındırmaktadır. Tıp eğitimi akreditasyon süreçlerinde TEPDAD’ın da önemle üzerinde durduğu yatay ve dikey entegrasyon kurulması isteminin üzerinde önemle durulmalıdır. Temel bilimlerle bütünlüğünü yitirmiş mezuniyet öncesi tıp eğitimi mezun yeterlikleri açısından riskler barındırmaktadır.

Tıp fakültelerine alınan öğrenci sayılarında son beş yılda yıllık 15.000 sınırının üzerine çıktığı gelecek yıldan itibaren mezun sayılarında çok önemli artışların gözleneceği öngörülebilmektedir. Son mezun sayıları incelendiğinde 2022 yılı için devlet üniversiteleri tıp fakültelerinden 12008 vakıf üniversiteleri tıp fakültelerinden ise 831 öğrenci mezun olduğu gözlenmektedir. Önümüzdeki yıldan itibaren bu sayının önemli oranda artacağı öngörülebilmektedir.

Özellikle vakıf üniversiteleri tıp fakültelerinde tam bursludan ücretliye yerleşen öğrencilerin ilk 50.000 öğrenci arasında sıralamasında önemli farklar olduğu görülmektedir. Aynı eğitim öğretim programına katılan bu öğrenciler için öğrenme öğretme süreçlerinin yakından

izlenmesi öğrencilere özel tamamlayıcı eğitimler düzenlenmelidir. Öğrencilerin daha çok tercih ettiği vakıf üniversitesi tıp eğitimi programlarında bile ilk 4000'den öğrenci yerleşirken aynı programa ilk 20.000'de de öğrenci yerleşebilmektedir. Bu farkın 40.000 değerine ulaştığı görülmektedir.

Mezuniyet öncesi tıp eğitiminde son on yılda yaşanan çok önemli gelişme program akreditasyonlarıdır. Program akreditasyonu sadece bir belgeleme süreci olmanın çok ötesinde dinamik, sürekli gözden geçirilen, geliştirilen bir rehber olarak gelişmek isteyen tıp fakülteleri için işlev üstlenmektedir. Devlet üniversiteleri tıp fakültelerinde akreditasyon oranı 38,1, vakıf üniversiteleri tıp fakültelerinde ise 17,3 olarak görülmektedir.

Devlet üniversiteleri tıp fakülteleri için açılan kontenjan ile yerleşen oranına bakıldığında % 100 olduğu görülmektedir. Vakıf üniversiteleri tıp fakülteleri arasında % 100 yerleşme oranına sahip olanlar bulunmaktadır. Ancak ücretli programlar için yerleşme oranları daha düşük olup açık kalan eğitim programları bulunmaktadır.

Devlet üniversiteleri tıp fakülteleri kontenjanları arasında bulunan "engelli" kategorisi için 2021 yılı için 11, 2022 yılı için 7 öğrencinin kaydı yapıldığı görülmektedir. Tıp fakültelerinin alt yapı ve eğitimin sürdürülebilirliği açısından özel yaklaşım gerektiren gruplar için hazırlık yapılması özellikle klinik dönem eğitimleri için gerekli düzenlemelerin yapılarak paylaşılması önemlidir.

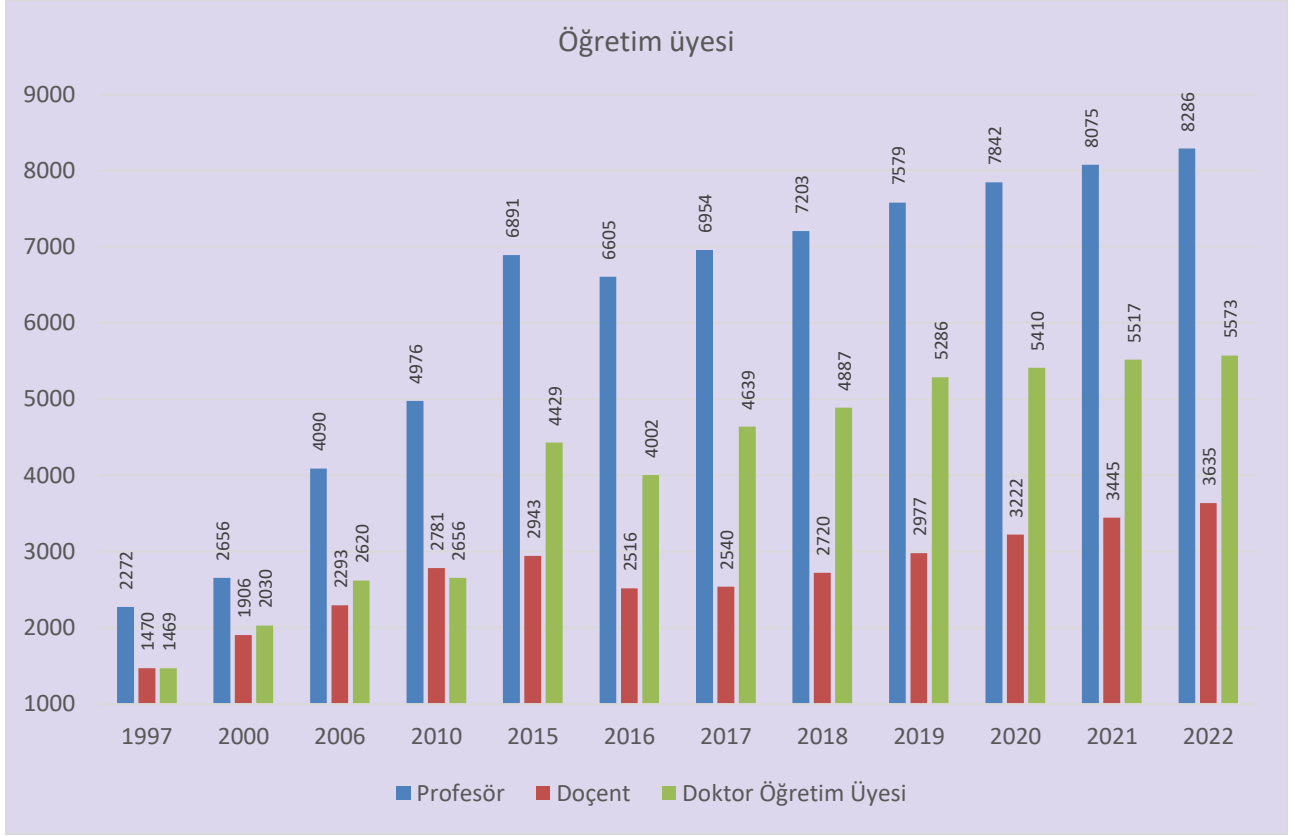
Öğretim üyeleri sayıları incelendiğinde 2016 ve 2017 yıllarında toplam sayıda bir düşme eğilimi görülmekle birlikte her yıl artma eğilimi görülmektedir. Yeni açılan tıp fakültelerinin özellikle temel bilimler açısından alt yapı ve öğretim üyesi sağlamadan var olan tıp fakültelerine öğrencilerini göndererek klinik öncesi dönemi geçirmeleri var olan öğretim üyeleri içerisinde ağırlığın temel bilimler öğretim üyeleri olmadığını göstermektedir. Güncel veriler öğretim üyelerinin temel, dahili ve cerrahi bilimler

açısından durumlarını göstermemektedir. TTB Mezuniyet Öncesi Raporu (2010) bu bilgileri de barındırdığından benzer bir çalışmanın yapılması özellikle tıp fakültelerinde temel bilimler alt yapı ve öğretim üyesi sağlanmadan fakülte açılmasının sorgulanması gerekmektedir.

Tıp fakülteleri için eğitimin en önemli göstergelerinden birisi de öğretim üyesi, öğrenci sayıları üzerinden hesaplanan orandır. 2008 yılında 3,52 oranına inmişken yıllar içerisinde bu oran 6,4'e kadar yükseldiği gözlenmektedir. Özellikle yeni açılan ancak eğitici kadroları yapılanmadan öğrenci alan tıp fakültelerinin özellikle temel bilimler dersleri daha önce kurulmuş tıp fakültelerinin eğitimcilerine tanımlanmaktadır. Bu var olan fakültelerde öğretim üyesi başına düşen öğrenci sayılarını da olumsuz etkilemektedir.

TTB Mezuniyet Öncesi Raporu (2010) tıp fakültelerinde bir temel bilimler öğretim üyesine ortalama 22,57 öğrenci düşerken, bir klinik bilimler öğretim üyesine 4,45 öğrenci düşmekte olduğunu saptamaktadır. Tıp fakültelerinin sayısı artarken üniversitelerde diğer sağlık bilimleri fakülteleri (diş hekimliği fakültesi, sağlık bilimleri fakültesi vb.) sayısı da artmaktadır. Temel bilimler öğretim üyeleri tıp fakültesi dersleri yanı sıra üniversitenin diğer sağlık bilimleri fakültelerinin temel bilimler gereksimini de karşılamak zorunda bırakılmaktadır. Üniversite dışı, temel bilimler bölümleri kurulmadan, öğretim üyesi istihdam edilmeden açılmasına izin verilen diğer üniversitelerin tıp fakültelerinin de temel bilimler gereksinimini de karşıladıkları düşünüldüğünde tıp eğitiminde temel tıp eğitimlerinin eğitiminin düzeyi ve ilgili öğretim üyelerinin karşılamak durumunda bırakıldıkları eğitim işlevi tüm yönleriyle değerlendirilmelidir. Yeni kurulanlar bir yana temel bilimler öğretim üyesi bulmakta güçlük çekilen tıp fakültelerinde birkaç öğretim üyesinin temel bilim alanlarının tüm sistemlerinin eğitim sorumluluğunu üstlenmeleri öğrencilere kazandırılması hedeflenen ders amaç ve öğrenim hedefleri ile karşılıklı niteliksel olarak da değerlendirilmelidir.

Grafik 3. Tıp fakülteleri öğretim üyeleri dağılımı (1997, 2000, 2006, 2010, 2015-2022 yılları)



Sonuç ve Öneriler

Mezuniyet öncesi tıp eğitiminin verilerle yakından izlenmesi gerekmektedir. Fakülte, alınan öğrenci, mezun öğrenci, öğretim üyeleri sayılarının yanı sıra hangi verilerin izlenmesi gerektiği alanın sahipleri tarafından karar verilmelidir. Türkiye tıp fakültesi sayısı sorulduğunda bütün kurumların ortak/uzlaşmış bir sayıya dile getirmesi gerekmektedir. ÖSYM ile öğrenci alan yurt dışı üniversite ve tıp fakültelerinin bu kapsamın içerisine alınıp alınmayacağına karar verilmelidir.

Öğretim üyeleri sayısı verilirken profesör, doçent, doktor öğretim üyesi sayıları verilmektedir.

Kimi çalışmalarda bu sayıya öğretim görevlisi hatta araştırma görevlilerinin de eklendiği görülmektedir. Mezuniyet öncesi tıp eğitiminde görev ve sorumluluğu olan eğiticilerin tanımlanıp bu belirsizliğin giderilmesi uygun olacaktır.

Temel bilimler eğitimini vermek için gerekli alt yapı ve eğiticilerini sağlamadan açılan fakültelerin tıp eğitimine etkileri değerlendirilmelidir. Bu fakültelerin öğrencilerinin konuk olduğu fakülteler içerisinde yer alması ve eğitim veren fakültenin

öğrenci öğretim üyesi oranında hesaplanması değerlendirilmelidir.

Burs olanakları nedeniyle ilk 50.000 öğrenci içerisinde alınan öğrencilerin aynı eğitim programı ile eğitimlerini sürdürürken öğrenme ortamları, yaşanacak olası güçlüklerin gözlenmesi ve gerekiyorsa önlem alınması, tamamlayıcı öğrenme olanaklarının sağlanması gerekmektedir.

Açılan tıp fakülteleri içerisinde devlet üniversiteleri tıp fakültesi sayısında artış ile birlikte vakıf üniversitelerinin tıp fakülteleri sayılarındaki özellikle İstanbul, Ankara illerindeki artış üzerinde durulması / irdelenmesi gereken bir durumdur.

Tıp fakültelerindeki tıp eğitimindeki iyileştirmeye yönelik akreditasyon çabaları umut vericidir. Ancak, unutulmaması gereken, akreditasyon süreçlerinin gönüllülük temelinde sürüyor olmasıdır. Tıp eğitimi doğrudan toplum sağlığını, bireyin mutluluğunu ve refahını ilgilendirmektedir. Açılan tıp fakültelerinin ve açılacak tıp fakültelerinin yakından izlenmesi, desteklenmesi önemlidir.

Bu çalışma var olan duruma anlık bir katkı sunmak amacıyla derlendi. Ancak tıp eğitiminin çok boyutlu ve çok yönlü, özellikle öğrenci ve öğretim üyelerinin de içerisinde olduğu canlı bir platformda değerlendirilmesi, dinamik veri girişinin sağlanması, yaşadığımız günlerde olduğu gibi olağan dışı durumlarda da durumun saptanıp kalıcı, bilimsel, ortak çözümler üretmek için değerli olduğu düşünülmektedir.

Son söz olarak tıp eğitiminin her aşamasında, tıp eğitiminin “gerçek öznesi” öğrencilerin katılımının sağlanması, tıp eğitiminin niteliğinin artmasına önemli katkılar sunacaktır.

İletişim: TDr. Orhan Odabaşı
E-Posta: odabasi@hacettepe.edu.tr

Kaynaklar

1. Sayek İ., Odabaşı O., Kiper N. Türk Tabipleri Birliği Mezuniyet Öncesi Tıp Eğitimi Raporu 2010 ,TTB Yayınları, Ankara. https://www.ttb.org.tr/kutuphane/mote_2010.pdf (11.02.2023; 10.30).
2. Yükseköğretim Program Atlası (<https://yokatlas.yok.gov.tr/lisans-bolum.php?b=10206>) (11.02.2023; 10.40).
3. Odabaşı O, Sayek I, Kiper N. (2011) Türkiye’de Mezuniyet Öncesi Tıp Eğitimi – 2010. Turkish Archives of Pediatrics, 46 (4):331-336 (2011) DOI: 10.4274/tpa.553.
4. Yükseköğretim Bilgi Yönetim Sistemi <https://istatistik.yok.gov.tr> (11.02.2023; 11.35).
5. ÖSYM Yükseköğretim Kurumları Sınavı (YKS) 2021 Kılavuzu. <https://www.osym.gov.tr/TR,20844/2021.html> (11.02.2023; 11.50).
6. ÖSYM Yükseköğretim Kurumları Sınavı (YKS) 2022 Kılavuzu. <https://www.osym.gov.tr/TR,22586/2022.html> (11.02.2023; 11.55).



STED Fotoğraf Yarışması Arşivinden