



Open Access Journal
e-ISSN: 2618 – 6640

Araştırma Makalesi (Research Article)

Cilt 7 - Sayı 2: 81-91 / Temmuz 2024
(Volume 7 - Issue 2: 81-91 / July 2024)

BLACK SEA JOURNAL OF PUBLIC AND SOCIAL SCIENCE'DE YAYIMLANAN MAKALELERİN BİBLİYOMETRİK ANALİZİ

Sema İrem ORHAN^{1*}, Abdullah AYDIN²

¹Kastamonu University, 37100, Kastamonu, Türkiye

²Kastamonu University, Faculty of Education, Department of Mathematics and Science Education, 37200, Kastamonu, Türkiye

Özet: Dergiler, alanyazında yapılan bilimsel çalışmaları okuyuculara ulaştırmada önemli bir yere sahiptirler. Bunlardan biri olan Black Sea Journal of Public and Social Science (BSJPSS) dergisi bibliyometrik açıdan ele alınarak, 2018-2023 yılları arasında dergide yayımlanmış 68 makale analiz edilmiştir. Dergide yayımlanan makaleler bibliyometrik yaklaşımla incelenerek çeşitli açılardan karşılaştırmalar yapılmış ve bazı sonuçlara ulaşılmıştır. Bu bağlamda BSJPSS dergisindeki makalelerin kabul/ret oranları, yayın eğilimi, yıllara göre değişimi, görüntülenme ve indirilme sayıları, yayın dili, anahtar kelimelerin dağılımı, yazarlık durumları, yazarların unvanına göre dağılımı, coğrafi dağılımı, yazarların çalıştıkları kurumlara göre dağılımı, sayfa ve kaynakça sayılarına göre dağılımı açılarından incelenmiştir. Araştırmanın bazı bulguları şunlardır: Dergide yayımlanan makalelerin büyük çoğunluğu araştırma makalesi türünde ve İngilizce dilinde yayımlanmıştır. Makalelerin kabul oranı yüksek ve yazarlarının büyük çoğunluğu doktora mezunundan oluşmaktadır. Sayı başına ortalama makale sayısı 5,67 ve makale başına ortalama atıf sayısı 1,34'tür. BSJPSS'de makale başına düşen kaynakça sayısı 24,07 olarak tespit edilmiştir. Makalelerin coğrafi dağılımında en fazla Türkiye'den, Türkiye'deki iller açısından bakıldığında ise Samsun olduğu görülmüştür. Makalelerin yazarlarının çalıştığı kurumlar arasında en fazla Ondokuz Mayıs Üniversitesi'nin, yazarlar arasında Farhood Golmohammadi'nin ön plana çıktığı tespit edilmiştir. Derginin okuyucularının eriştiği makaleleri görüntülemeye kıyasla indirmeyi tercih ettiği belirlenmiştir. BSJPSS'de yayımlanan makalelerin makale başına ortalama anahtar kelime 4,87, ortak yazarlık 2,06, makale başına ortalama sayfa sayısı 8,5 ve makalelerin toplam kaynakça sayısı 1837 olarak bulunmuştur.

Anahtar kelimeler: Black Sea Journal of Public and Social Science, Bibliyometrik analiz, Makale, Bilimsel dergi

Bibliometric Analysis of Articles Published in Black Sea Journal of Public and Social Science

Abstract: Journals have an important place in delivering scientific studies in the literature to readers. One of these, the Black Sea Journal of Public and Social Science (BSJPSS), was examined from a bibliometric perspective and 68 articles published in the journal between 2018 and 2023 were analyzed. The articles published in the journal were examined with a bibliometric approach, comparisons were made from various aspects and some conclusions were reached. In this context, acceptance/rejection rates of the articles in the BSJPSS journal, publication trend, change over the years, number of views and downloads, publication language, distribution of keywords, authorship status, distribution of authors by title, geographical distribution, distribution of authors according to the institutions they work for, number of pages and bibliography were examined in terms of their distribution. Some findings of the study are: The majority of the articles published in the journal were research articles and published in English. The acceptance rate of the articles is high and the majority of the authors are PhD graduates. The average number of articles per issue is 5.67 and the average number of citations per article is 1.34. The number of references per article in BSJPSS was determined as 24.07. It was seen that the geographical distribution of the articles was mostly from Türkiye, and in terms of provinces in Türkiye, Samsun. It was determined that Ondokuz Mayıs University was the most prominent among the institutions where the authors of the articles worked, and Farhood Golmohammadi stood out among the authors. It was determined that the journal's readers preferred to download the articles they accessed rather than viewing them. The average keywords per article of the articles published in BSJPSS were 4.87, co-authorship was 2.06, the average number of pages per article was 8.5, and the total number of bibliographies was 1837.

Keywords: Black Sea Journal of Public and Social Science, Bibliometric analysis, Article, Scientific journal

*Sorumlu yazar (Corresponding author): Kastamonu University, 37100, Kastamonu, Türkiye

E mail: iorhan@kastamonu.edu.tr (S. İ. ORHAN)

Sema İrem ORHAN <https://orcid.org/0000-0002-4554-1439>

Abdullah AYDIN <https://orcid.org/0000-0003-2805-9314>

Gönderi: 06 Haziran 2024

Kabul: 30 Haziran 2024

Yayınlanma: 15 Temmuz 2024

Received: June 06, 2024

Accepted: June 30, 2024

Published: July 15, 2024

Cite as: Orhan Sİ, Aydın A. 2024. Bibliometric analysis of articles published in Black Sea Journal of Public and Social Science. BSJ Pub Soc Sci, 7(2): 81-91.

1. Giriş

Ülkelerin gelişmişlik düzeylerinin göstergelerinden biri olarak nitelendirilen bilimsel yayınlar, kısaca bilim insanlarının özgün araştırma sonuçlarının, belirli bilimsel yazım kuralları doğrultusunda yazılı hale getirildiği raporlardır (Al, 2008). Büyük emek sarf edilen ve uzun süren çalışmalar sonucunda ortaya çıkan bilimsel

araştırmalar için araştırmanın yayınla taçlanması önemli bir aşama olup (Kızılay, 2015), bu sayede elde edilen bilimsel gelişmeler de yeni nesillerle buluşma fırsatı bulabilmektedir (Rousseau, 2002). Ülkelerin öz değerleri doğrultusunda benimsedikleri ve inşa ettikleri bilimsel politikalar çerçevesinde üretilen bilimsel yayınlar; dergi, kitap, bildiri, tez, teknik raporlar ve internet kaynakları



aracılığı ile okuyuculara ve araştırmacılara ulaştırılmaktadır (Acar ve Bektaş, 2021). Bunlardan dergi kategorisi içerisinde yer alan bilimsel hakemli dergiler; bilimsel araştırmaların makale türünde, belirli yazım kuralları çerçevesinde ve yılda belirli sayıda basıldığı bilimsel yayın türü olarak karşımıza çıkmaktadır (Küçük ve ark., 2008). Bu dergilerde yayımlanan makalelerin değerlendirilmesi çerçevesinde derginin hakemli bir dergi olması, ulusal/uluslararası düzeyde yayımlanıyor olması, tanınmış dizinler tarafından taranıyor olması ve derginin saygınlığı (etki değeri) gibi ölçütlerden bahsetmek mümkündür (Acar ve Bektaş, 2021). Bir derginin uluslararası bilimsel dergi olarak nitelendirilebilmesi için çeşitli uluslararası indekslerce taranıyor olmalarının yanı sıra, uluslararası veri tabanlarına başvuran dergilerin değerlendirildiği bazı kriterler aşağıda verilmiştir (Atagündüz, 2015):

- Derginin Temel Alanı ve Kapsamı: Derginin temel alanı ve kapsamı bibliyometrik veri tabanına uygun ve orijinal olmalıdır.
- Derginin İçerik Kalitesi: İlgili alanda yeterli sayıda dergi bulunması durumunda veri tabanı dergileri reddedebilmekte ve böyle durumlarda bilimsel verinin kalitesi çok daha ön plana çıkmaktadır.
- Editörlerin Kalitesi: Dergi editörlerinin değerlendirilmesinde anahtar kavram şeffaflık olup, bu çerçevede editörlerden güvenilirlik, objektiflik ve içerik kalitesi hususlarında titizlik göstermeleri beklenmektedir.
- Makalelerin Kabul Süreci: Makalelerin ön incelemelerden sonra yayına kabul edilmesi gerekmektedir. Bu çerçevede, editör ilk değerlendirmesini yaptıktan sonra makaleyi ilgili hakemlere yönlendirmeli ve süreci tamamlayan makaleler yayımlanma aşamasına geçmelidir.
- Basım Kalitesi: Onaylanan makaleler dergi yazım kurallarına uygun ve basım/yazar hatalarından arındırılmış şekilde yayımlanmalıdır.
- Süreli Yayın: Dergi taahhüt ettiği sayı ve yayın aralığını korumalıdır.
- Makale Özetleri: Makalelerin orijinal dil ve İngilizce özetleri birlikte yayımlanmalıdır.
- Anahtar Kelimeler: Web ortamında taranabilmesi için makale ile ilişkili anahtar kelimeler verilmelidir.

Her yıl birçok dergi uluslararası veri tabanlarında yerini almakta ve hem okuyucu hem de yazar çerçevesinde daha nitelikli kitlelere ulaşabilmek için belirlenen kriterler çerçevesinde kendilerini geliştirmektedir. Bu dergilerden biri de Black Sea Journal of Public and Social Science (BSJPSS)'dir.

Yayın hayatına 2018 yılında başlayan BSJPSS, eğitim, sosyoloji, siyaset bilimi, tarih, toplumda hukuk ve ilgili disiplinler çerçevesinde orijinal araştırma makaleleri, yenilikçi makaleler, konferans makaleleri, inceleme/mini incelemeler ve bilim adamlarının vaka çalışmalarının yanı sıra hem teorik hem de deneysel makalelerinin çeşitli yönlerine ilişkin teknik notları yayımlamaktadır.

BSJPSS Ocak ve Temmuz olmak üzere yılda iki kere yayımlanan, uluslararası, açık erişimli, hakemli bir dergidir ve Index Copernicus (ICI), WorldCat (WCI), Cab Abstracts, Paperity, Google Scholar, EuroPub, Asos İndeks, Crossref – DOI ve academindex tarafından indekslenmektedir.

Genel olarak bir derginin kalitesinin belirlenmesinde uluslararası veri tabanlarınca belirlenen kriterlere ek olarak makale sayısı, atıf sayısı, yazar sayısı ve yazar profili gibi bazı bibliyometrik göstergeler de derginin niteliği ve gelişimine ilişkin kritik bilgiler sunabilmektedir (Hotamışlı ve Erem, 2014). Bu çerçevede dünya geneline bibliyometri konusuna gösterilen ilgi gün geçtikçe artmakta ve bu durum bibliyometri ile ilgili olarak yürütülen yayınların sayısında anlamlı artışları beraberinde getirmektedir (Al, 2008). Alanyazındaki araştırmalar incelendiğinde, bilimsel dergilerin bibliyometrik analiz çerçevesinde ele alındığı çok sayıda araştırma olduğu görülmektedir (Çetinkaya-Bozkurt ve Çetin, 2016; Beşel ve Yardımcıoğlu, 2017; Karagöz ve Ardiç, 2019; Kırdar ve Benli, 2020; Kahraman, 2022).

Bibliyometri, bilimsel yazılı kaynakların matematiksel ve istatistiksel teknikler aracılığıyla incelendiği nicel bir yöntemdir (Pritchard, 1969; Diodato, 1994; Evren ve Kozak, 2014). Yazarlar, kurumlar, dergiler ve disiplinler için bibliyometrik çalışmaların önemini farkındalığı giderek artmış ve bibliyometrik çalışmalar son yıllarda alanyazında daha popüler hale gelmiştir (Evren ve Kozak, 2014).

1.1. Araştırmanın Amacı

Bu araştırmada, BSJPSS'de 2018-2023 yıllarında yayımlanan makalelerin bibliyometrik analiz ile incelenmesi amaçlanmıştır. BSJPSS'nin yayın alanı içerisindeki eğilim ve gelişim durumunun belirlenmesi amacıyla yapılan bu çalışmada, aşağıdaki araştırma sorularına cevap aranmıştır:

1. BSJPSS'e gönderilen makalelerin kabul/ret oranları nasıldır?
2. BSJPSS'de yayımlanan makalelerin yayın eğilimi nasıldır?
3. BSJPSS'nin etki değerinin yıllara göre değişimi nasıldır?
4. BSJPSS'de yayımlanan makalelerin görüntülenme ve indirilme sayıları nasıldır?
5. BSJPSS'de yayımlanan makalelerin yayın dili dağılımı nasıldır?
6. BSJPSS'de yayımlanan makalelerde kullanılan anahtar kelimelerin dağılımı nasıldır?
7. BSJPSS'de yayımlanan makalelerin yazarlara göre dağılımı nasıldır?
8. BSJPSS'de yayımlanan makalelerde çok yazarlık durumu nasıldır?
9. BSJPSS'de yayın yapan yazarların unvan dağılımı nasıldır?
10. BSJPSS'de yayımlanan makalelerin coğrafi dağılımı nasıldır?
11. BSJPSS'de yayımlanan makalelerin kurumlara

- göre dağılımı nasıldır?
12. BSJPSS'de yayımlanan makalelerin sayfa sayısı dağılımı nedir?
13. BSJPSS'de yayımlanan makalelerin kaynakça sayısı dağılımı nedir?

2. Yöntem

Bu çalışmada, uluslararası hakemli bir dergi olan ve yılda iki sayı çevrimiçi olarak yayımlanan BSJPSS'de 2018-2023 yılları arasında yayımlanmış toplam 68 makalenin incelenmesi ile oluşturulmuş bir bibliyometrik analizi çalışmasıdır. Bibliyometrik analiz, kitapları, dergileri ve konferans tutanaklarını matematiksel ve istatistiksel tekniklerle değerlendirmek için kullanılan nicel bir yöntemdir (Diodato, 1994; Evren ve Kozak, 2014). Bibliyometri, makalelerin çeşitli parametreler (örn. konular, yöntemler ve referanslar) dahilinde frekans analizini, sosyal ağ analizini ve alıntı analizini içeren bir tür içerik analizidir (Evren ve Kozak, 2014). Bibliyometrik analizler yayınların niteliği, dergilerin bilimsel yönelimi, yazar ve kurumların dağılımı gibi hususlarda güvenilir ve açıklayıcı bilgiler sunmaktadır

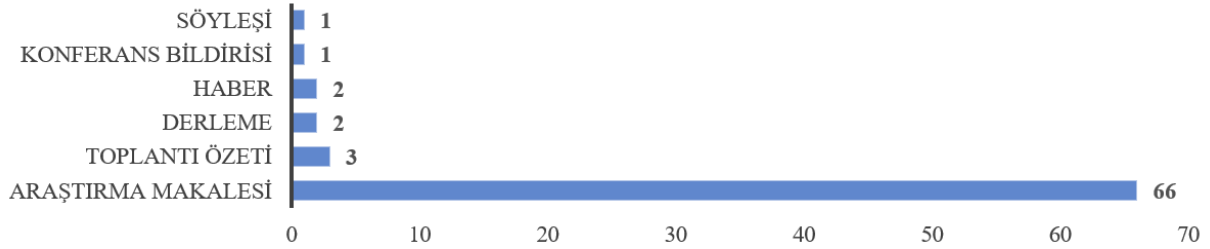
(Van Raan, 2003; Özsoy ve Demir, 2018).

2.1. Verilerin Toplanması ve Analizi

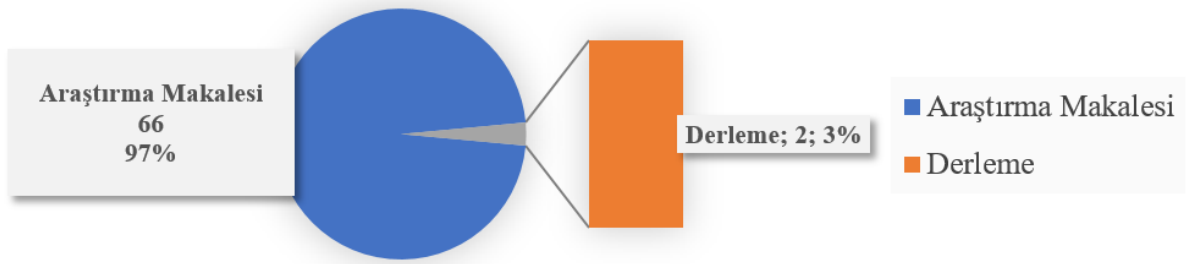
BSJPSS'nin ilk yayın yılı olan 2018 yılından 2023 yılı sonuna kadar yayımlanan yayınlar 24.04.2024 tarihinde BSJPSS web sayfası üzerinden aynı anda iki farklı bilgisayar aracılığı ile indirilmiş ve karşılaştırmalı incelemesi tamamlandıktan sonra araştırmaya dahil edilmiştir. Derginin 2024 yılı ikinci sayısı henüz yayımlanmadığı için, 2024 yılı verileri araştırmaya dahil edilmemiştir. Erişilen yayınların dağılımına ilişkin bilgiler Şekil 1'de verilmiştir.

Şekil 1 incelendiğinde, araştırmada 66 araştırma makalesi, 3 toplantı özeti, 2 derleme, 2 haber, 1 konferans bildirisi ve 1 söyleşi olmak üzere toplamda 75 yayına erişilmiş olup, bunlardan araştırma ve derleme makalelerin (68 adet) çalışma kapsamında incelenmesine karar verilmiştir. Araştırma çerçevesinde ele alınan makalelerin türüne göre dağılımına ilişkin bilgiler Şekil 2'de verilmiştir.

Şekil 2'ye göre, araştırma kapsamında ele alınan makalelerin %97'si araştırma makalesi (66) ve %3'ü ise derleme (2) türündedir.



Şekil 1. BSJPSS'de 2018-2023 yılları arasında yayımlanan yayınların dağılımı.



Şekil 2. Makalelerin türlerine göre dağılımı.

3. Bulgular

Bu bölümde, BSJPSS dergisinde 2018-2023 yılları arasında yayımlanan makalelerin incelenmesi sonucu elde edilen veriler, verilere ait tablolar ve grafikler yer almaktadır. BSJPSS ile ilgili ulaşılan genel bilgiler ise her bir araştırma sorusuna göre aşağıda açıklanmıştır:

3.1. Makalelerin Kabul/Ret Oranı

Bir derginin alanı, tarandığı indeksler, başvuru yapan makale sayısı, derginin sayı başına yayın politikası ve derginin kategorisi gibi unsurlar söz konusu derginin makale kabul/ret oranları üzerinde etkilidir (Asan, 2006; Tütüncü, 2023). BSJPSS'ye 2020 ve 2023 yıllarında yapılan makale başvurularının kabul/ret oranlarına

ilişkin olarak derginin 2024 yılı ilk sayısında yer alan bilgiler Tablo 1'de verilmiştir. Dergi sayfasında, 2018-2019 yıllarına ait ret oranlarına yer verilmemiştir.

Tablo 1'e göre, 2020 yılında BSJPSS'e başvuran 15 makalenin %80'i, 2021 yılında 13 makalenin %81'i, 2022 yılında 10 makalenin %67'si ve 2023 yılında 15 makalenin %83'ü kabul edilmiştir. 2020 ve 2023 yılları birlikte ele alındığında ise dergiye başvuruda bulunan toplam 50 makaleden %88'i kabul edilirken, %22'si reddedilmiştir.

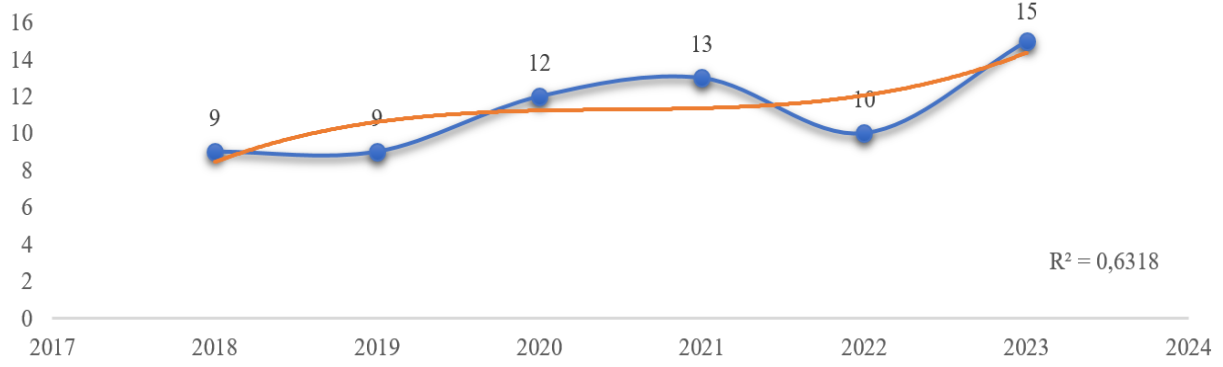
3.2. Makalelerin Yayın Eğilimi

Belirli bir alanda yapılan araştırmaların büyüme eğilimlerinin belirlenmesinde göz önünde bulundurulacak unsurlardan biri de ilgili alanda yapılan yayın sayısıdır

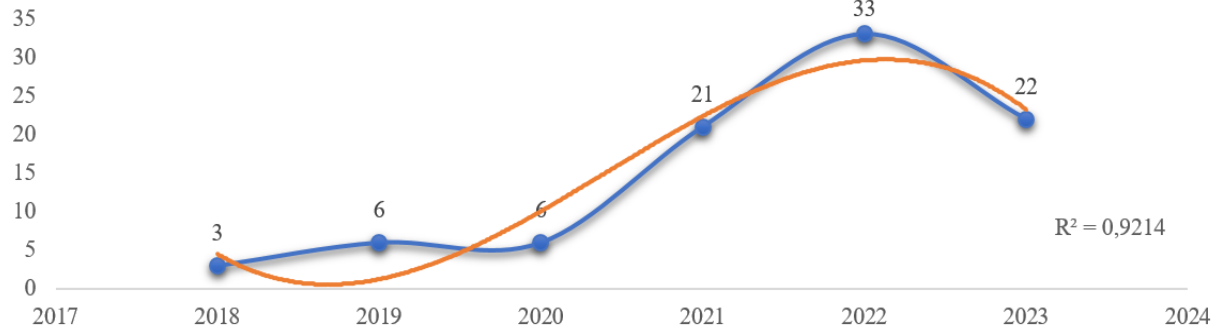
(Guo ve ark., 2019). Bu doğrultuda polinomial regresyon modeline göre BSJPSS'de yayımlanan makale sayısı ile yayın yılı arasındaki ilişki Şekil 3'te verilmiştir.

Tablo 1. BSJPSS 2020-2023 yayın kabul/ret oranları

Yıl	Kabul Edilen Makale Sayısı	Kabul Edilen Makale Oranı (%)	Reddedilen Makale Sayısı	Reddedilen Makale Oranı (%)
2020	12	80	3	20
2021	13	81	3	19
2022	10	67	5	33
2023	15	83	3	17
Toplam	50	88	14	22



Şekil 3. 2018-2023 yılları arasında BSJPSS'de yayımlanan makale sayısı ve yayın eğilimi.



Şekil 4. 2018-2023 yılları arasında BSJPSS'de yayımlanan makalelere yapılan atıf sayısı ve atıf eğilimi.

Şekil 3 incelendiğinde, 2018 yılında yayın hayatına başlayan BSJPSS'de yayımlanan makale sayısı ile yayın yılı arasında orta düzeyde anlamlı bir ilişki görülmektedir ($R^2=0,63$). En yüksek makale sayısı 15 makale ile 2023 yılında, en düşük makale sayısı ise 9 makale ile 2018 ve 2019 yıllarındadır. BSJPSS'nin her sayı için standart bir makale sayısı politikası bulunmamakla birlikte sayı başına yaklaşık 5,67 makale düşmektedir.

Yayın eğilimi ile ilgili olarak inceleyebileceğimiz diğer bir unsur yayın kalitesinin belirlenmesi çerçevesinde ele alınan atıf sayısıdır (Guo ve ark., 2019). Bu doğrultuda polinomial regresyon modeline göre BSJPSS'de 2018-2023 yılları arasında yayımlanan makalelere yapılan atıf sayısı ile atıf yılı arasındaki ilişki Şekil 4'te verilmiştir.

Şekil 4'e göre, BSJPSS'de 2018-2023 yılları arasında yayımlanan makalelere yapılan atıf sayısı ve yayın yılı

arasında yüksek düzeyde anlamlı bir ilişki olduğu görülmektedir ($R^2=0,92$). En yüksek atıf sayısı 33 atıf ile 2022 yılında, en düşük atıf sayısı ise 3 atıf ile derginin ilk yayın yılı olan 2018 yılındadır. Makale başına ortalama atıf sayısı 1,34'tür.

3.3. BSJPSS Etki Değeri

Dergilerinin niteliğinin belirlenmesinde kullanılan önemli unsurlardan biri olan dergi etki değerinin (impact factor[IF]) hesaplanması Eşitlik 1'e göre yapılmaktadır (Garfield, 2006).

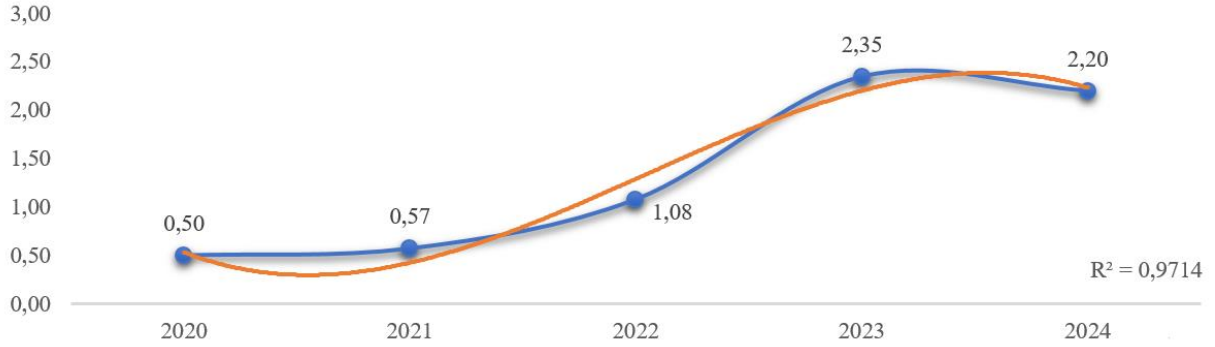
Impact Factor (IF)

$$= \frac{\text{Son 2 yılda yayımlanan makalelere yapılan toplam atıf sayısı}}{\text{Son 2 yılda yayımlanan makale sayısı}} \quad (1)$$

BSJPSS 2018 yılında yayın hayatına başladığından 2020 yılı itibari ile IF değerinin yıllara göre değişimi ilgili

formüle göre hesaplanarak Şekil 5'te verilmiştir. Şekil 5'e göre, BSJPSS'nin dergi IF değeri ve yıllar arasında yüksek düzeyde anlamlı bir ilişki olduğu

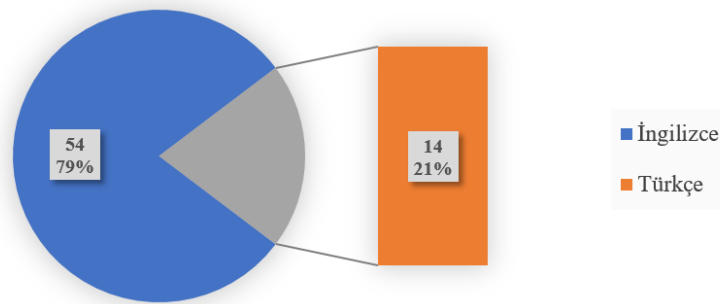
görülmektedir ($R^2=0,97$). En yüksek dergi IF değeri 2,35 ile 2023 yılında, en düşük IF değeri ise 0,50 ile derginin ilk iki yılına ilişkin hesaplamaları içeren 2020 yılındadır.




Şekil 5. BSJPSS IF değeri dağılımı.

Tablo 2. BSJPSS'de yayımlanan makalelerin görüntülenme ve indirilme sayıları

Toplam Makale Sayısı	Toplam Görüntülenme Sayısı	Görüntülenme Ortalaması	Toplam İndirilme Sayısı	İndirilme Ortalaması
68	17698	260,27	31501	463,25



Şekil 6. Makalelerin yayın diline göre dağılımı.



Şekil 7. Makalelerde kullanılan anahtar kelimelerinin dağılımı (solda) ve kelime bulutu analiz sonuçları (sağda).

3.4. Makalelerin Görüntülenme ve İndirilme Sayıları
BSJPSS'de yayımlanan makalelerden en yüksek görüntülenme sayısına (1717) ve en yüksek indirilme sayısına (1693) sahip olan makale Aksu ve Odabaş'ın

2021 yılında yürüttükleri "Havacılık Sektöründe Stres Yönetimi ve Çözüm Önerileri" isimli makaledir. Araştırma kapsamında ele alınan makalelerin görüntülenme ve indirilme sayılarına ilişkin bilgiler Tablo 2'de verilmiştir.

Tablo 2'ye göre, BSJPSS'de yayımlanan 68 makale toplamda 17698 kez görüntülenmiş olup, makale başına ortalama görüntülenme sayısı 260,27'dir. Makalelerin toplam indirilme sayısı ise 31501 olup, makale başına ortalama indirilme sayısı 463,25'tir.

3.5. Makalelerin Yayın Dili

BSJPSS'de 2018-2023 yılları arasında yayımlanan makalelerin yayın diline göre dağılımı Şekil 6'da verilmiştir.

Şekil 6'ya göre, 2018-2023 yılları arasında yayımlanan makalelerin %79'u (54) İngilizce, %21'i (14) ise Türkçe dilinde yayımlanmıştır.

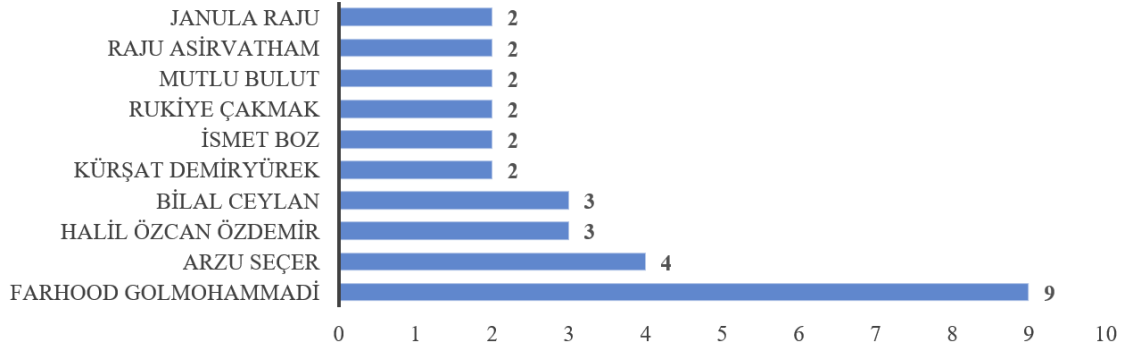
3.6. Makalelerde Kullanılan Anahtar Kelimeler

BSJPSS'de 2018-2023 yılları arasında yayımlanan 68 makalede toplam 331 anahtar kelime kullanılmıştır. Anahtar kelimelerin dağılımı ve kelime bulutu analizi sonuçlarına ilişkin görsel Şekil 7'de verilmiştir.

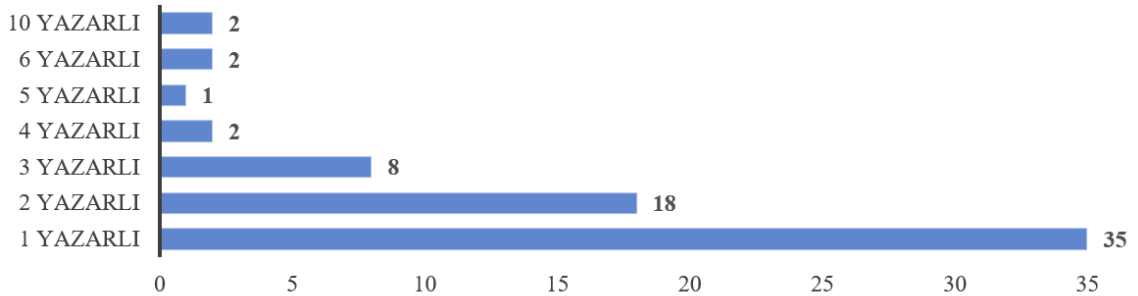
Şekil 7'de görüldüğü gibi, makalelerde en çok 7, en az 3 anahtar kelime kullanılmış olup, makale başına ortalama 4,87 anahtar kelime düşmektedir. Kırsal, sürdürülebilir, eğitim, sosyal, İnan, tarım, analiz, Covid-19 ve kalkınma kavramlarının öne çıkan anahtar kelimeler arasında olduğu görülmektedir.

3.7. Makalelerin Yazarlara Göre Dağılımı

BSJPSS'de en fazla makalesi yayımlanan ilk on yazara



Şekil 8. Makalelerin yazarlara göre dağılımı.



Şekil 9. Makalelerin çok yazarlık kapsamında dağılımı.

ilişkin bilgiler Şekil 8'de verilmiştir.

Şekil 8'e göre, BSJPSS'de en fazla makalesi yayımlanan yazar 9 makale ile Farhood Golmohammadi olup, kendisini Arzu Seçer (4), Halil Özcan Özdemir (3), Bilal Ceylan (3), Kürşat Demiryürek (2), İsmet Boz (2), Rukiye Çakmak (2), Mutlu Bulut (2), Raju Asirvatham (2) ve Janula Raju (2) takip etmektedir.

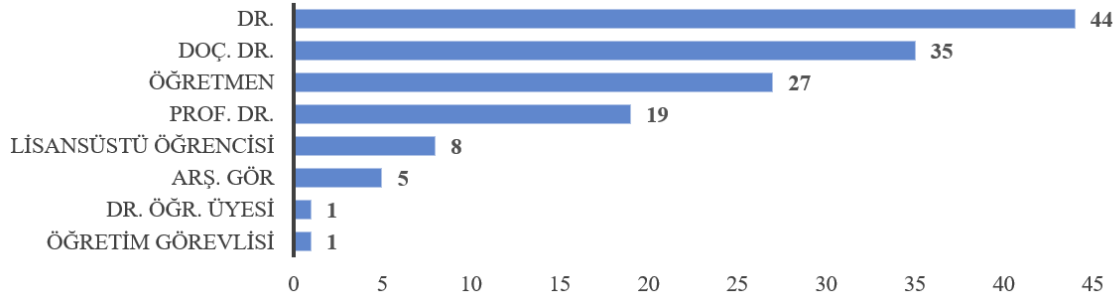
3.8. Makalelerde Çok Yazarlık Durumu

BSJPSS'de 2018-2023 yılları arasında yayımlanan 68 makale toplam 140 yazar tarafından ele alınmıştır. Buna göre yazar başına ortalama makale sayısı 0,49 olup, makalelerin çoklu yazarlık kapsamında dağılımına ilişkin bilgiler Şekil 9'da verilmiştir.

Şekil 9'a göre, BSJPSS'de yayımlanan makalelerden en fazla on yazarlı 2 adet makale bulunmaktadır. Diğer makalelerin yazar dağılımı sırasıyla altı yazarlı 2, beş yazarlı 1, dört yazarlı 2, üç yazarlı 8, iki yazarlı 18 ve tek yazarlı 35 makale şeklindedir. Genel olarak makalelerin yarısından fazlasının (%51,47) tek yazarlı olduğunu söylemek mümkündür. Makale başına ortalama yazar sayısı ise 2,06'dır.

3.9. Makale Yazarlarının Unvan Dağılımı

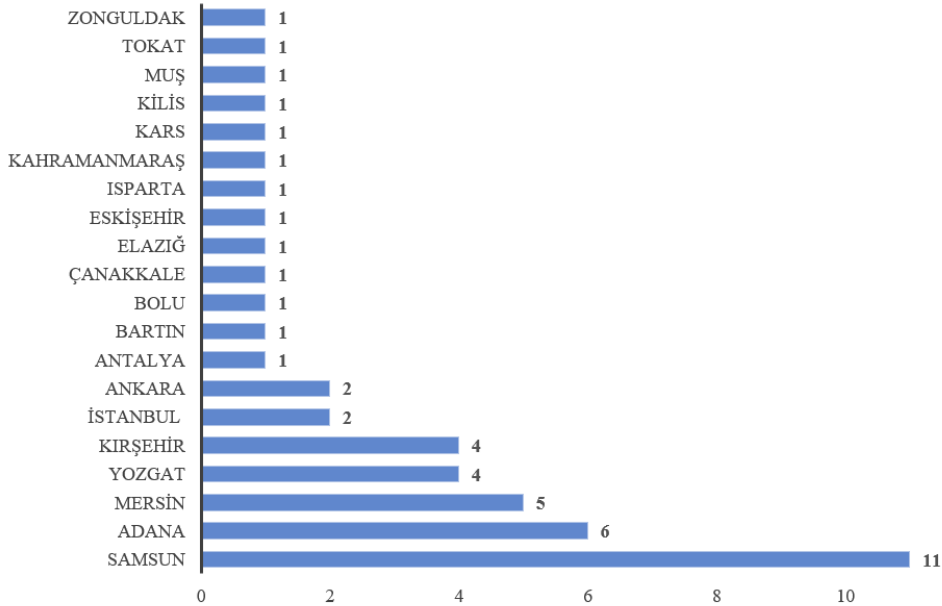
BSJPSS'de 2018-2023 yılları arasında yayımlanan makalelerin yazarlarının unvanlarına göre dağılımına ilişkin bilgiler Şekil 10'da verilmiştir.



Şekil 10. Makalelerin yazarlarının unvanlarına göre dağılımı.



Şekil 11. Makalelerin ülkelere göre dağılımı.



Şekil 12. Makalelerin Türkiye illerine göre dağılımı.

Şekil 10'a göre, makalelerin yazarlarının büyük bölümünü 44 kişi ile Doktora mezunları (%31,43) oluşturmaktadır. Doktora mezunlarını sırası ile Doç. Dr. (35), Öğretmen (27), Prof. Dr. (19), Lisansüstü öğrencisi (8), Arş. Gör. (5), Dr. Öğr. Üyesi (1) ve Öğretim Görevlisi (1) takip etmektedir.

3.10. Makalelerin Coğrafi Dağılımı

BSJPSS'de 2018-2023 yılları arasında yayımlanan makalelerin coğrafi olarak dağılımına ilişkin bilgiler iki kısımda ele alınmıştır. Makalelerin ülkelere göre dağılımına ilişkin bilgiler Şekil 11'de verilmiştir.

Şekil 11'e göre, en fazla makale yayımlanan ülke 47 makale ile Türkiye olup, bunu sırasıyla İran (10), Gürcistan (6), Suudi Arabistan (2), Azerbaycan (1), Fas (1) ve Mozambik (1) takip etmektedir. BSJPSS

uluslararası bir dergi olmasına karşın makalelerin büyük bölümü (%69,12) Türkiye kaynaklıdır. Türkiye kaynaklı makalelerin şehirlere göre dağılımına ilişkin bilgiler ise Şekil 12'de verilmiştir.

Şekil 12'ye göre, en fazla makale yayımlanan il 11 makale ile Samsun olup, bu veri Türkiye kaynaklı makalelerin (%23,40)'ını oluşturmaktadır. Bunu sırası ile Adana (6), Mersin (5), Yozgat (4), Kırşehir (4), İstanbul (2), Ankara (2), Antalya (1), Bartın (1), Bolu (1), Çanakkale (1), Elazığ (1), Eskişehir (1), Isparta (1), Kahramanmaraş (1), Kars (1), Kilis (1), Muş (1), Tokat (1) ve Zonguldak (1) takip etmektedir.

3.11. Makalelerin Kurumlara Göre Dağılımı

BSJPSS'de 2018-2023 yılları arasında yayımlanan makalelerin kurumlara göre dağılımına ilişkin bilgiler

Şekil 13'de verilmiştir. Şekil 13'e göre, BSJPSS'de yayımlanan makalelerle ilişkili toplam 29 kurumdan en fazla makalesi yayımlanan ilk 6 kurum incelendiğinde, ilk sırada 11 makale ile Ondokuz Mayıs Üniversitesinin olduğu, kendisini sırası ile İslami Azad Üniversitesi (10), Milli Eğitim Bakanlığı (7), Yozgat Bozok Üniversitesi (4), Gori Devlet Eğitim Üniversitesi (4), Çukurova Üniversitesi (4) takip ettiği görülmektedir.

3.12. Makalelerin Sayfa Sayısına Göre Dağılımı

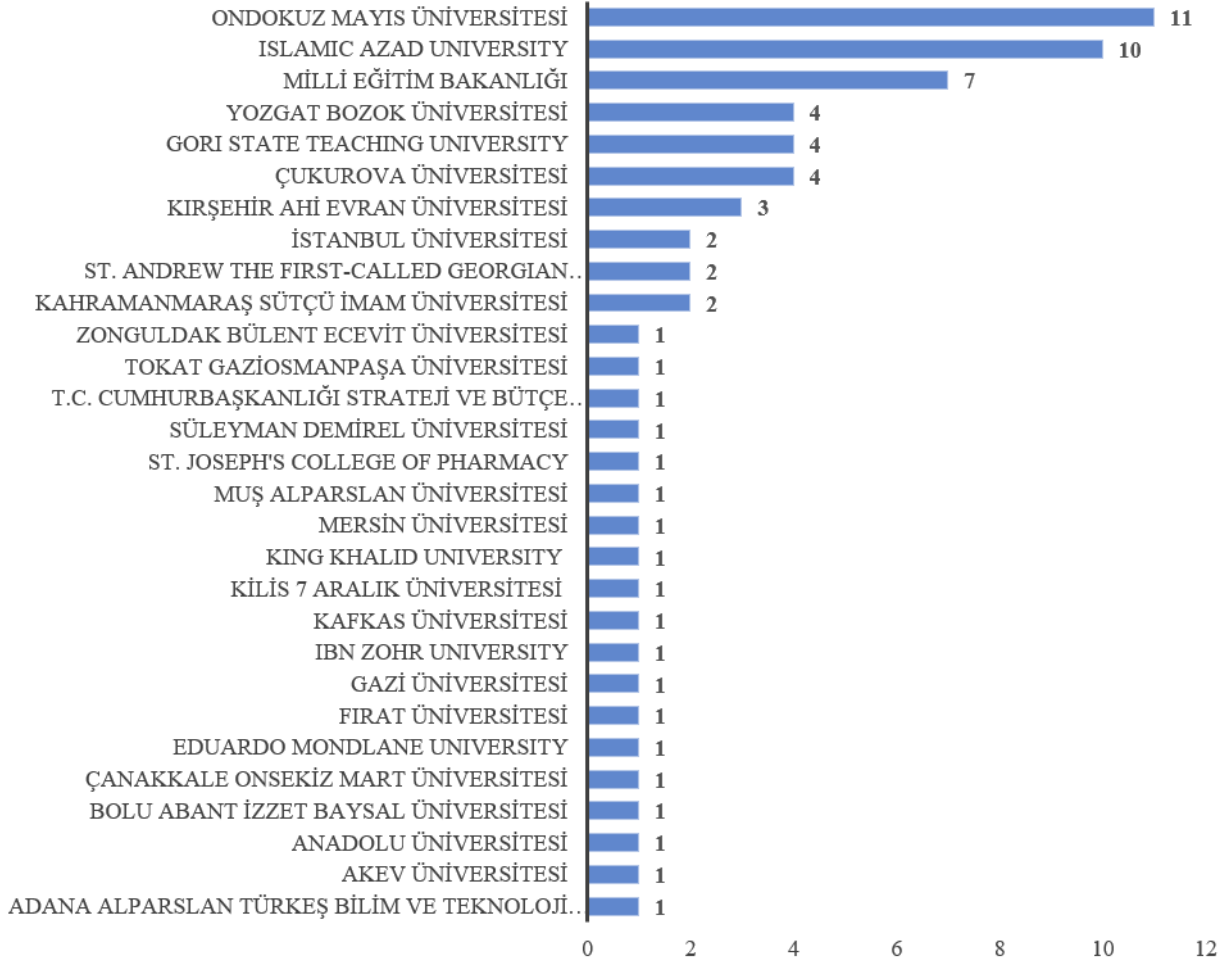
BSJPSS'de 2018-2023 yılları arasında yayımlanan makalelerin toplam sayfa sayısı 578 olup, makalelerin sayfa sayılarına göre dağılımı Şekil 14'de verilmiştir.

Şekil 14'e göre, BSJPSS'de yayımlanan makalelerde en

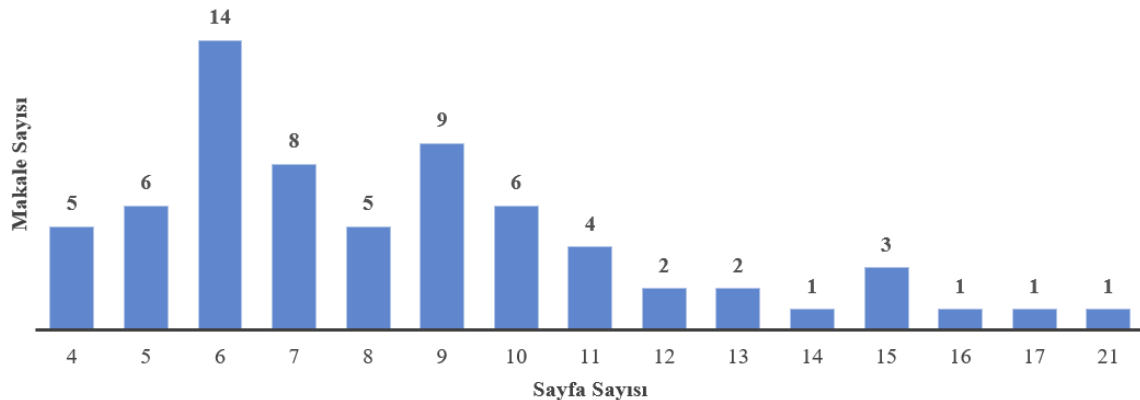
fazla sayfa sayısı 21, en az sayfa sayısı 4'tür. Makale başına ortalama 8,5 sayfa düşmektedir. Makalelerin ağırlıklı çoğunluğunu oluşturan 14 makalede sayfa sayısı 6'dır. Bu sayı makalelerin %20,59'unu ihtiva etmektedir.

3.13. Makalelerin Kaynakça Sayısına Göre Dağılımı

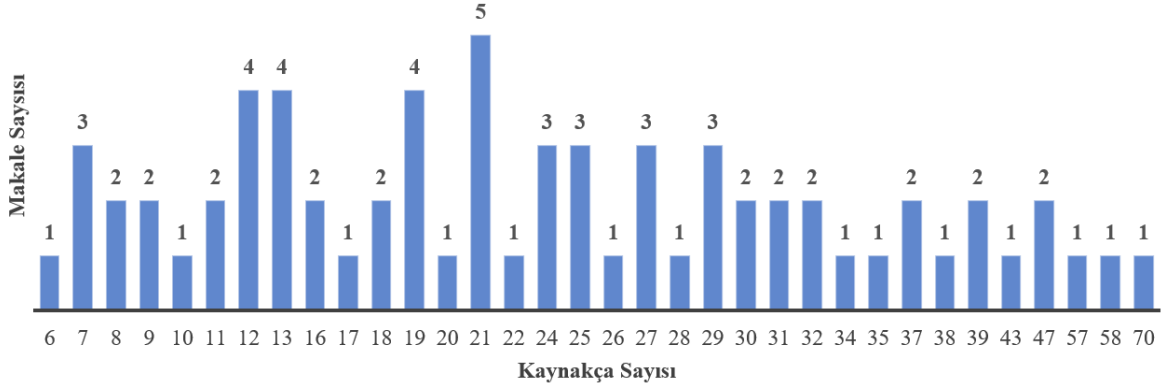
BSJPSS'de 2018-2023 yılları arasında yayımlanan makalelerin toplam kaynakça sayısı 1837 olup, makalelerin kaynakça sayısına göre dağılımı Şekil 15'de verilmiştir. Şekil 15'e göre, BSJPSS'de 2018-2023 yılları arasında yayımlanan makalelerde en fazla kaynakça sayısı 70, en az kaynakça sayısı 6'dır. Makale başına ortalama 24,07 kaynakça düşmektedir.



Şekil 13. Makalelerin kurumlara göre dağılımı.



Şekil 14. Makalelerin sayfa sayısına göre dağılımı.



Şekil 15. Makalelerin kaynakça sayısına göre dağılımı.

4. Tartışma ve Sonuç

2018 yılı itibari ile yayın hayatına başlayan BSJPSS’de yayımlanan 68 makalenin bibliyometrik analiz yöntemi ile incelendiği bu çalışmada, derginin 2024 yılı ilk sayısında yer alan verilere göre 2020-2023 yılları arasında dergide yayımlanması için başvuru yapılan toplam 64 makaleden %88’i (50) kabul edilirken, %22’si (14) reddedilmiştir. Genel anlamda derginin makale kabul oranının yüksek olduğu söylenebilir.

Derginin yayın eğilimi çerçevesinde elde edilen bulgulara göre, en yüksek makale sayısı 15 makale ile 2023 yılında, en düşük makale sayısı ise 9 makale ile 2018 ve 2019 yıllarındadır. BSJPSS’de yayımlanan makale sayısı ile yayın yılı arasında tespit edilen orta düzeyde anlamlı ilişkinin ($R^2=0,63$) varlığı, bilimsel dergilerin yıllık yayın sayılarının genellikle birbirine yakın düzeyde olması ile açıklanabilir. Bu sayı BSJPSS için sayı başına ortalama 5,67 makale iken, alanyazındaki benzer araştırma sonuçlarında da bu değer 5-8 arasında değiştiği görülmektedir (Akgün ve Karataş, 2017; Özbek ve Badem, 2018; Balı ve Dündar, 2020). Bu anlamda elde edilen sonuçlar, söz konusu araştırmaların sonuçları ile benzerlik göstermektedir. Derginin atıf eğilimine ilişkin bulgulara göre, en yüksek atıf sayısı 33 ile 2022 yılında, en düşük atıf sayısı ise 3 ile derginin ilk yayın yılı olan 2018 yılındadır. BSJPSS’de yayımlanan makalelerde makale başına düşen ortalama atıf sayısı 1,34’tür. Alanyazın incelendiğinde, Polat (2020)’ın benzer bir çalışmada ele aldığı dergi için ortalama atıf sayısı 5’tir. Makalelere yapılan atıf sayısı ve yayın yılı arasında tespit edilen yüksek düzeyde anlamlı ilişki ($R^2=0,92$) doğrultusunda genel anlamda makalelere yapılan atıf sayılarının artış eğilimini sürdürmesi beklenmektedir.

Dergi IF değerine ilişkin bulgularına göre, en yüksek dergi IF değeri 2,35 ile 2023 yılında, en düşük IF değeri ise 0,50 ile derginin ilk iki yılına ilişkin hesaplamaları içeren 2020 yılındadır. BSJPSS’nin dergi IF değeri ve yıllar arasında tespit edilen yüksek düzeyde anlamlı ilişki ($R^2=0,97$), alanyazının genç dergilerinden biri olan BSJPSS’nin IF değerinin artış eğilimini sürdürebileceği görüşünü desteklemektedir.

Makalelerin görüntülenme ve indirilme sayıları çerçevesinde Aksu ve Odabaş (2021)’in “Havacılık

Sektöründe Stres Yönetimi ve Çözüm Önerileri” isimli çalışmalarının en yüksek görüntülenme sayısına (1717) ve en yüksek indirilme sayısına (1693) sahip makale olduğunu belirlenmiştir. BSJPSS’de yayımlanan 68 makale toplamda 17698 kez görüntülenmiş olup, makale başına ortalama görüntülenme sayısı 260,27’dir. Makalelerin toplam indirilme sayısı ise 31501 olup, makale başına ortalama indirilme sayısı 463,25’tir. Hem toplam hem de ortalama veriler göz önünde bulundurulduğunda derginin okuyucu kitlesinin makaleleri görüntülemeye kıyasla indirmeyi daha çok tercih ettiği görülmektedir.

Makalelerin yayın diline ilişkin bulgulara göre, makalelerin %79’unun (54) yayın dilinin İngilizce, %21’inin (14) ise Türkçe olduğu tespit edilmiştir. BSJPSS’nin uluslararası bir dergi olması ve hedef okuyucu kitlesi sebebi ile yayın dilinin daha çok İngilizce tercih edilmesinin ilişkili olduğu düşünülmektedir.

Makalelerde kullanılan anahtar kelimelere ilişkin bulgulara göre, makalelerde en çok 7, en az 3 anahtar kelime kullanıldığı, makale başına ortalama 4,87 anahtar kelime düştüğü ve öne çıkan anahtar kelimelerin ise sırasıyla kırsal, sosyal, eğitim, İnan, tarım, liderlik, Covid-19 ve kalkınma olduğu tespit edilmiştir. Alanyazındaki benzer çalışmalar incelendiğinde makale başına ortalama 3-4 anahtar kelimenin düştüğü görülmektedir (Hotamışlı ve Erem, 2014; Akgün ve Karataş, 2017; Özbek ve Badem, 2018; Karagöz ve Ardic, 2019; Balı ve Dündar, 2020; Tok, 2022). Bu kapsamda BSJPSS’de yayımlanan makalelerde kullanılan anahtar kelimelerin sayısının söz konusu araştırmalara göre genel ortalamasının üzerinde olduğu söylenebilir.

Yazarların dağılımına ilişkin bulgulara göre, en fazla makalesi yayımlanan ilk 5 yazar sırası ile Farhood Golmohammadi (9), Arzu Seçer (4), Halil Özcan Özdemir (3) ve Bilal Ceylan (3)’dir. Yazarların ortak yazarlık durumlarına ilişkin bulgulara göre, BSJPSS’de yayımlanan makalelerden en fazla 10 yazarlı 2 adet makale bulunmaktadır. Diğer makalelerin yazar dağılımı sırasıyla altı yazarlı 2, beş yazarlı 1, dört yazarlı 2, üç yazarlı 8, iki yazarlı 18 ve tek yazarlı 35 makale şeklindedir. Genel olarak makalelerin yarıdan fazlası (%51,47) tek yazarlıdır ve makale başına yazar ortalaması 2,06’dır.

Alanyazındaki benzer arařtırmalarda bu oranın 2'nin altında olduđu grlmektedir (Hotamıřlı ve Erem, 2014; Akgn ve Karatař, 2017; zbek ve Badem, 2018; Polat ve ark., 2019; Karagz ve Ardıç, 2019; Kahraman, 2022; Dervıř, 2023). Bu kapsamda BSJPSS'deki makale yazarları her ne kadar tek yazarlıđı tercih etseler de, incelenen alıřmalar kapsamında derginin makale bařına dřen ortalama yazar sayısının genel ortalamanın zerinde olduđu sylenebilir. Yazarların unvanlarına gre dađılımlarına iliřkin bulgulara gre, yazarların byk blmn 44 kiři ile Doktora mezunları (%31,43) oluřturmaktadır. Doktorları sırası ile Do. Dr. (35), đretmen (27), Prof. Dr. (19), Lisansst đrencisi (8), Arř. Gr. (5), Dr. đr. yesi (1) ve đretim Grevlisi (1) takip etmektedir. Alanyazında nceki yıllarda yapılmıř alıřmalarda mevcut arařtırma sonucunu destekleyen alıřmalar olmakla birlikte (Tok, 2022), bazı alıřmalarda incelenen dergiyeye en fazla katkının Dr. đr. yesi nvanlı yazarlarca sađlandığı belirtilmektedir (Hotamıřlı ve Erem, 2014; Akgn ve Karatař, 2017; Beřel ve Yardımcıođlu, 2017; zbek ve Badem, 2018; Karagz ve Ardıç, 2019; Balı ve Dndar, 2020; Polat, 2020; Kılıaslan ve Dođan, 2021). BSJPSS'nin daha ok doktora eđimini tamamlanmıř kiřilerce tercih edilmesinin sebeplerinden birinin de derginin Doentlik Deđerlendirme Kriterlerine uygun dergilerden biri olmasından kaynaklanıyor olabileceđi dřnlmektedir.

Makalelerin lkelere gre dađılımlarına iliřkin bulgulara gre, en fazla makale yayımlanan lke 47 makale ile Trkiye olup, bunu sırasıyla İran (10), Grcistan (6), Suudi Arabistan (2), Azerbaycan (1), Fas (1) ve Mozambik (1) takip etmektedir. Trkiye kaynaklı makalelerin illere gre dađılımlarına iliřkin bulgulara gre ise en fazla makale yayımlanan ilin 11 makale ile Samsun, diđer 3 ilin ise sırasıyla Adana (6), Mersin (5), Yozgat (5) olduđu belirlenmiřtir. Trkiye kaynaklı makalelerin ađırlıklı blm (%23,40) Samsun ili ile iliřkilidir. BSJPSS uluslararası bir dergi olmasına karřın makalelerin byk blmnn (%69,12) Trkiye kaynaklı olması ve Trkiye kaynaklı makalelerde Samsun ilinin n plana ıkmasının cođrafi yakınlıktan kaynaklandığı dřnlmektedir.

Makalelerin kurumlara gre dađılımlarına iliřkin bulgulara gre, makalelerle iliřkili toplam 29 kurumdan en fazla makalesi yayımlanan ilk 6 kurum incelendiđinde, ilk sırada 11 makale ile Ondokuz Mayıs niversitesinin bulunduđu grlmřtir. Daha sonra sırası ile İslami Azad niversitesi (10), Milli Eđitim Bakanlıđı (7), Yozgat Bozok niversitesi (4), Gori Devlet Eđitim niversitesi (4), ukurova niversitesi (4) takip etmektedir. İlk sıralarda yer alan kurumlar arasında hem ulusal hem uluslararası kurumların olması ve belirli bir alanda yığılma olmaması BSJPSS'in hem ulusal hem uluslararası alanda geliřimini srdrdđn gstermektedir. Ayrıca nc sırada yer alan Milli Eđitim Bakanlıđının yanı sıra T.C. Cumhurbaşkanlıđı Strateji ve Bte Bakanlıđı gibi kurumların da bulunması BSJPSS'nin niversitelerle sınırlı kalmadıđını gstermektedir.

Makalelerin sayfa sayısına gre dađılımlarına iliřkin

bulgulara gre, en fazla sayfa sayısı 21, en az sayfa sayısı 4'tr ve makalelerin ađırlıklı ođunluđunu oluřturan 14 makalede sayfa sayısı 6'dır. Bu sayı makalelerin %20,59'unu ihtiva etmektedir. Makalelerin toplam sayfa sayısı 578 olup, makale bařına ortalama 8,5 sayfa dřmektedir. Alanyazındaki benzer alıřmalara bakıldıđında makale bařına ortalama sayfa sayısının 12-24 arasında deđiřtiđi grlmektedir (Hotamıřlı ve Erem, 2014; Akgn ve Karatař, 2017; zbek ve Badem, 2018; Karagz ve Ardıç, 2019; Balı ve Dndar, 2020; Kırdar ve Benli, 2020; nvar ve Yurtlu, 2022). Bu kapsamda alanyazındaki benzer alıřmalara kıyasla BSJPSS'de yayınlanan makalelerin sayfa sayısının genel ortalamanın altında olduđu sylenebilir.

Makalelerin kaynaka sayılarına gre dađılımlarına iliřkin bulgulara gre, en fazla kaynaka sayısı 70, en az kaynaka sayısı 6'dır. Makalelerin toplam kaynaka sayısı 1837 olup, makale bařına ortalama 24,07 kaynaka dřmektedir. zbek ve Badem (2018) alıřmalarında inceledikleri dergide makale bařına ortalama kaynaka sayısını 22 olarak tespit etmiřlerdir. Alanyazındaki benzer diđer alıřmalarda ise, Balı ve Dndar (2020) dergi iin ortalama kaynaka sayısını 25,87, Yorulmaz ve Barıř (2021) ise 26,9 olarak hesaplamıřlardır.

Sonuç olarak, daha ok arařtırma makalesi trnde ve İngilizce dilinde makale yayımlanan, kabul oranı yksek, byk blm doktora mezunu yazarlardan oluřan BSJPSS'de sayı bařına ortalama makale sayısının 5,67, ortalama atıf sayısının 1,34 ve ortalama kaynaka sayısının 24,07 olduđu tespit edilmiřtir. Okuyucularının eriřtiđi makaleleri grntlemeye kıyasla indirmeyi tercih ettiđi BSJPSS'de lkelere arasında Trkiye, Trkiye'deki iller arasında Samsun, kurumlar arasında Ondokuz Mayıs niversitesi ve yazarlar arasında Farhood Golmohammadi'nin n plana ıktığı belirlenmiřtir. BSJPSS'de yayımlanan makalelerin makale bařına anahtar kelime (4,87) ve ortak yazarlık (2,06) oranlarının emsallerine gre ortalamanın zerinde olduđu, ancak makale bařına ortalama sayfa sayısının (8,5) dřk olmasından dolayı, incelenen derginin sonraki sayılarında daha detaylı alıřmalara yer vermesinin uygun olacađı dřnlmektedir.

Bu alıřma, 2018 yılında yayın hayatına bařlayan ve bilimsel bir dergi olan BSJPSS'nin ilk altı yıllık sreteki (2018-2023) bibliyometrik profilini ortaya koymayı hedefleyen bir arařtırmadır. Bundan sonraki ikinci altı yıllık srete benzer bir alıřmanın yeniden yapılması derginin bilimsel geliřimini ve performansını izlemek aısından hem alanyazına hem de arařtırmacılara katkı sađlayabilir.

Katkı Oranı Beyanı

Yazar(lar)ın katkı yüzdesi aşağıda verilmiştir. Tüm yazarlar makaleyi incelemiş ve onaylamıştır.

	S.İ.O.	A.A.
K	50	50
T	50	50
Y	50	50
VTI	50	50
VAY	50	50
KT	50	50
YZ	50	50
KI	50	50
GR	50	50

K= kavram, T= tasarım, Y= yönetim, VTI= veri toplama ve/veya işleme, VAY= veri analizi ve/veya yorumlama, KT= kaynak tarama, YZ= Yazım, KI= kritik inceleme, GR= gönderim ve revizyon.

Çatışma Beyanı

Yazarlar bu çalışmada hiçbir çıkar ilişkisi olmadığını beyan etmektedirler.

Etik Beyan

“Black Sea Journal of Public and Social Science’de Yayımlanan Makalelerin Bibliyometrik Analizi” başlıklı araştırmanın yazım sürecinde bilimsel, etik ve alıntı kurallarına uyulmuş, toplanan veriler üzerinde herhangi bir tahrifat yapılmamıştır. Bu araştırmanın verilerin toplanması ve analizi kapsamında etik kurul izni gerektirmeyen araştırmalar arasında yer aldığını, karşılaşılabilecek tüm etik ihlallerde “Black Sea Journal of Public and Social Sciences Dergisi Yayın Kurulunun” hiçbir sorumluluğunun olmadığını, tüm sorumluluğun Sorumlu Yazara ait olduğunu ve bu araştırmanın herhangi başka bir akademik yayın ortamına değerlendirme için gönderilmemiş olduğunu taahhüt ederiz.

Kaynaklar

Acar V, Bektaş M. 2021. Türkiye'nin bilimsel yayın üretimi. Ankara Eğt Arş Hast Derg, 54(2): 331-340.

Akgün B, Karataş B. 2017. Muhasebe ve denetime bakış dergisinde yayımlanan makalelerin bibliyometrik analizi (2000-2016). Muhas Denet Bakış Derg, 17(52): 19-34.

Aksu B, Odabas MS. 2021. Havaçılık Sektöründe Stres Yönetimi ve Çözüm Önerileri. BSJ Pub Soc Sci, 4(2): 99-103.

Al U. 2008. Türkiye'nin bilimsel yayın politikası: Atf dizinlerine dayalı bibliyometrik bir yaklaşım. Doktora Tezi. Hacettepe Üniversitesi Sosyal Bilimler Enstitüsü, Ankara, Türkiye, pp: 230.

Asan A. 2006. Bilimsel dergilere yayın sunma ve yayın değerlendirme işlemleri. Türk Tıp Dizini: Sağlık Bil Süreli Yayıncılık, 2006: 101-106.

Atagündüz MP. 2015. Uluslararası bilimsel nitelikte dergi yayınlamak için ne yapmalıyız? İçinde: ULAKBİM II. Bilimsel Yayınlarında Kaliteye Ulaşmak Editör ve Yazar Eğitim Semineri, 27 Nisan, İzmir, Türkiye.

Balı S, Dündar D. 2020. Maliye ve finans yazıları dergisinde yayımlanmış makalelerin bibliyometrik analizi (2009-2018). Maliye Finans Yazıları, 113: 153-184.

Beşel F, Yardımcıoğlu F. 2017. Maliye Dergisi'nin bibliyometrik analizi: 2007-2016 Dönemi. Maliye Derg, 172: 133-151.

Çetinkaya-Bozkurt Ö, Çetin A. 2016. Girişimcilik ve kalkınma dergisi'nin bibliyometrik analizi. Giriş Kalk Derg, 11(2): 229-263.

Derviş H. 2023. Adalya dergisi'nin bibliyometrik özellikleri. Kastamonu Üniv İnsan Toplum Bil Fak Derg, 1(1): 85-98.

Diodato, VP. 1994. Dictionary of bibliometrics. Binghamton, NY: Hawthorne Press.

Evren S, Kozak N. 2014. Bibliometric analysis of tourism and hospitality related articles published in Türkiye. Anatolia Turizm Araş Derg, 25(1): 61-80.

Garfield E. 2006. The history and meaning of the journal impact factor. Jama, 295(1): 90-93.

Guo YM, Huang ZL, Guo J, Li H, Guo XR, Nkeli MJ. 2019. Bibliometric analysis on smart cities research. Sustainability, 11(13): 3606.

Hotamışlı M, Erem I. 2014. Muhasebe finans tarihinde yayınlanan makalelerin bibliyometrik analizi. Muhasebe Finans Derg, (63): 1-20.

Kahraman M. 2022. İstanbul üniversitesi coğrafya dergisi'nin bibliyometrik analizi. Coğrafya Derg, (44): 207-218.

Karagöz B, Ardıç İK. 2019. Ana dili eğitimi dergisi'nde yayımlanan makalelerin bibliyometrik analizi. Ana Dili Eğit Derg, 7(2): 419-435.

Kılıçaslan H, Doğan Y. 2021. Sakarya iktisat dergisi'nin bibliyometrik analizi. Sakarya İktisat Derg, 10(3): 226-239.

Kırdar E, Benli A. 2020. Sosyal güvenlik dergisi'nde yayımlanan makalelerin bibliyometrik analizi. Sos Güvenlik Derg, 10(1): 197-216.

Kızılay A. 2015. Bilimsel nitelikte bir dergi için uluslararası kriterler. İçinde: ULAKBİM I. Bilimsel Yayınlarında Kaliteye Ulaşmak Editör ve Yazar Eğitim Semineri, 4 Mart, Ankara, Türkiye.

Küçük ME, Al U, Olcay NE. 2008. Türkiye'de bilimsel elektronik dergiler. Türk Kütüphaneciliği, 22(3): 308-319.

Özbek CY, Badem AC. 2018. Muhasebe ve vergi uygulamaları dergisi'nde yayımlanmış makalelerin bibliyometrik analizi (2008-2017). J Account Taxat Stud, 11(2): 216-247.

Özsoy Z, Demir E. 2018. Which bariatric procedure is the most popular in the world? A bibliometric comparison. Obesity Surg, 28(8): 2339-2352.

Polat S. 2020. Sosyoekonomi dergisinde yayımlanan makalelerin bibliyometrik analizi: 2005-2019 Dönemi, Sosyoekonomi, 28(45): 281-300.

Polat ZA, Saraçoğlu A, Duman H. 2019. Harita dergisi'nin bibliyometrik analizi. Harita Derg, 161: 46-56.

Pritchard A. 1969. Statistical bibliography or bibliometrics? J Document, 25: 348-349.

Rousseau R. 2002. Journal evaluation: Technical and practical issues. Library Trends, 50(3): 419-439.

Tok A. 2022. Bilgi yönetimi dergisi'nin betimsel analizi. Bilgi ve Belge Araş, 17: 59-80.

Tütüncü Ö. 2023. Yağmacı dergi-yayıncılar ve niteliksiz-şüpheli çalışmalar. Anatolia Turizm Araş Derg, 34(1): 96-111.

Ünüvar Ş, Yurtlu M. 2022. Seyahat ve otel işletmeciliği dergisi (SOİD) makalelerinin bibliyometrik analizi. Sos Beşeri İdari Bil Derg, 5(4): 378-404.

Van Raan AF. 2003. The use of bibliometric analysis in research performance assessment and monitoring of interdisciplinary scientific developments. Technol Assessment-Theory Practice, 1(12): 20-29.

Yorulmaz M, Barış S. 2021. Journal of eta maritime science dergisinin bibliyometrik analizi. Asya Stud, 5(15): 113-127.