

Değerlendirme Formu

Kasım 2020

DergiPark
AKADEMİK

Giriş

Makaleye hakem atarken kullanacağınız değerlendirme formlarını sistemimizde oluşturabilirsiniz. Böylece daveti kabul eden hakemler formu online doldurur ve gönderir.

DergiPark'ta tüm dergilerin panelinde "Standart Değerlendirme Formu" yer alır. İçeriğinde; yazara not, editöre not ve öneri soruları yer alır. Bu sorular standarttır ve değiştirilemiyor.

Dilerseniz, standart değerlendirme formuna, değerlendirme süreciniz hakkında diğer soruları ekleyebilirsiniz. Ya da yeni form oluşturabilirsiniz.

Giriş

Derginizde daha önceden form oluşturduysanız, standart sorularımız kullandığınız formlara da eklenmiştir. (Yazara not, editöre not, öneri)

Bu sorular zorunludur, formdaki yeri sabittir ve hakem tarafından işaretlenen; major, minör, ret ve kabul cevaplarına ait kayıtlar tutulmaktadır.

Formunuza eklediğimiz standart sorular ile aynı sorularınız var ise, mükerrer soru görünmemesi için, sizin eklediğiniz benzer soruları kaldırmanızı öneririz.

Form oluřturma ekranına nasıl ulařırım?

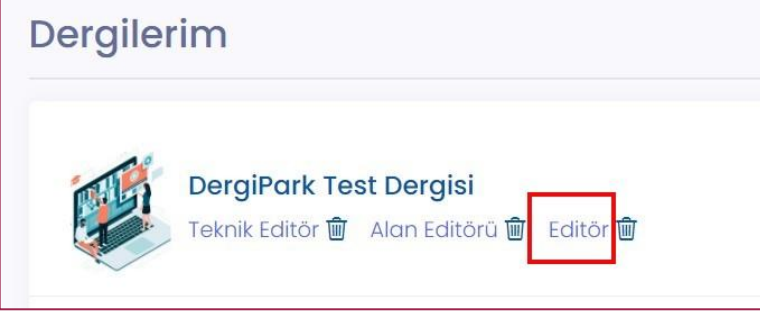
Derginizde deęerlendirme formu oluřturmak ya da mevcut formu dzenlemek iin, Editör paneline geiniz.

Editör panelinden, saę üst köředeki “Ayarlar” butonuna tıklayınız. Açılan menü listesinde, “Deęerlendirme Formları”na tıklayınız.

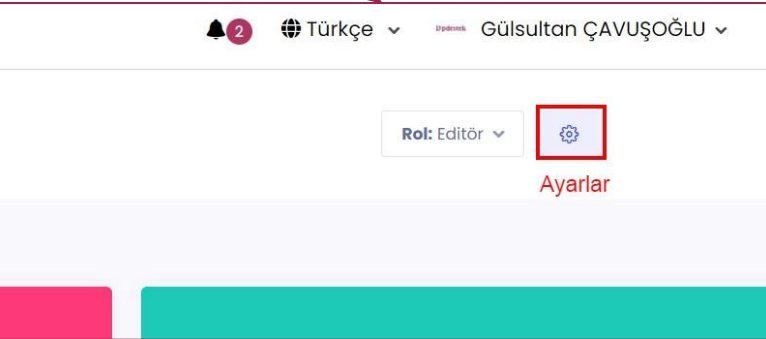
Böylece form oluřturabileceğiniz ya da mevcut formları dzenleyebileceğiniz ekrana ulařmış olursunuz.

Form ekranına nasıl ulaşırım?

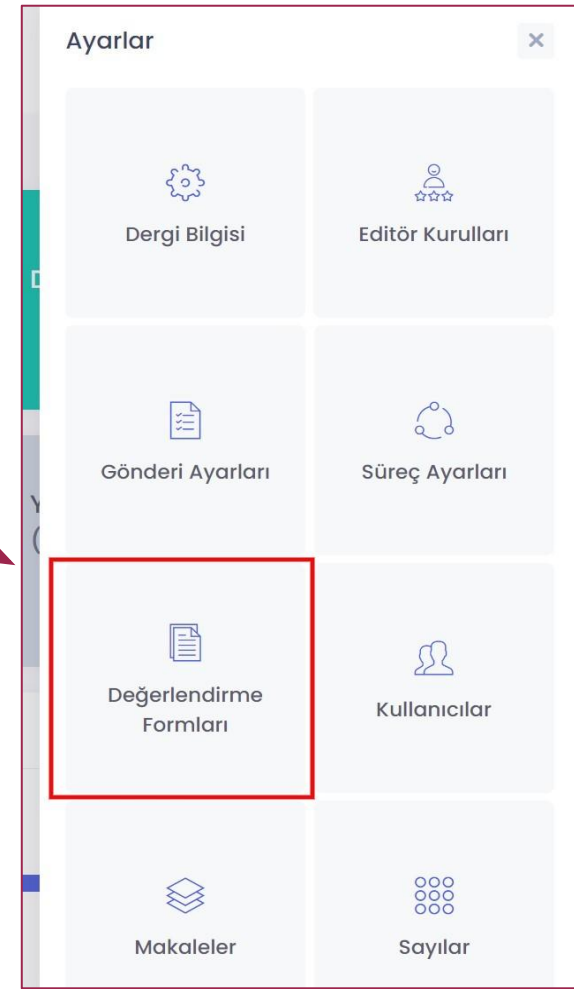
Dergilerim menüsüne geçiniz ve Editör rolüne tıklayınız.



Sağ üst köşedeki Ayarlar menüsüne geçiniz.



Açılan menü listesinden Değerlendirme Formları'na tıklayınız.



Değerlendirme Formları

Sayfada 10 kayıt göster

+ Yeni Değerlendirme Formu

Ara

ID	Başlık	Durum	İşlemler
47	MAKALE DEĞERLENDİRME FORMU2	Aktif	  
51	Review Form for Articles	Aktif	  
91	Olgu Sunumları Değerlendirme Formu	Aktif	  

Açılan sayfada formunuz yok ise, oluşturmak için “+ Yeni Değerlendirme Formu” butonuna tıklayınız.

Derginizde form var ise bu sayfada listelenir. Yanındaki işlemler ile düzenleyebilirsiniz.

Form oluşturmak için

“+ Yeni Değerlendirme Formu” butonuna tıklayınız.

Açılan sayfada 3 adım göreceksiniz. (Değerlendirme Formu, Form elemanları, Önizleme)

İlk olarak değerlendirme formu adımıda bilgi girmeniz istenir. Diğer adımlara, sayfayı kaydederek geçebiliyorsunuz.

İlk adımda; form başlığı ve form dili eklemeniz istenir. Birden fazla dilde form oluşturabilirsiniz.

İkinci adımda; standart soruları göreceksiniz. Bu sorulara ek olarak, değerlendirme için belirlediğiniz diğer soruları ekleyebilirsiniz. Soruları, seçtiğiniz form diline göre yazabilirsiniz.

Metin kutusu, tekli veya çoklu seçim tipinde soru oluşturabilirsiniz.

Üçüncü adımda; eklediğiniz dile göre, soruların hakem tarafından nasıl görüldüğünü ön izleyebilirsiniz.

Düzenlemek için ikinci adıma dönebilir ya da tamamla butonu ile formu oluşturabilirsiniz.

Yeni Değerlendirme Formu

Değerlendirme Formu

Form Elemanları

Önizleme

Diller*

Tr [Zorunlu] *

De [isteğe Bağlı]

En [isteğe Bağlı]

Başlık*

Form başlığınızı giriniz. Örneğin: Değerlendirme Formu, Derlemeler için Değerlendirme Formu vb.

Açıklama

Buraya form için notunuzu düşebilirsiniz. Zorunlu değildir. Örneğin:Sadece derleme türündeki makaleler için hazırlandı.

Değerlendirme formu otomatik gönderilsin. Otomatik seçim ile, hakemi davet ettiğiniz sırada formun seçili gelmesi sağlanır

Form Oluşturulacak Diller*

* Türkçe

Birden fazla dilde form oluşturabilirsiniz. Böylece hakem dil seçimi yaparak formu doldurabilir.

Kaydet

Başarıyla oluşturuldu.

Değerlendirme Formu

+ Form Elemanı

Değerlendirme Formu

Form Elemanları

Önizleme

? Yazara Önerilerileriniz



? Editöre Yorumunuz



? Öneri



← Değerlendirme Formu

Önizleme →

2. Adıma geçtiğinizde, ekranda standart sorularımızı göreceksiniz. Bu soruları değiştiremiyorsunuz.

Sorulara ekleme yapmak için “+ Form Elemanı” butonunu kullanınız.

“+ Form Elemanı” butonuna tıkladığınızda karşınıza soru oluşturma penceresi açılacaktır.

Sorunuzun kaçınıcı sırada olduğunu yazınız.

Tekli seçim, çoklu seçim ya da metin kutusu tipini seçebilirsiniz.

Tekli seçim; cevabı evet, hayır gibi tek işaretlenecek sorular içindir.

Çoklu seçim; Aşağıdakilerden uygun olanları işaretleyiniz türündeki soru tipleri içindir.

Metin kutusu; görüş almak için eklenebilir.

Formlarınızda hakem bilgilerine yer vermeyiniz.

Formun çıktısını aldığınızda; derginin adı, makalenin adı, hakemin adı ve değerlendirdiği tarih otomatik eklenecektir.

Form Elemanı

Sıra* kaçınıcı soru? Tip* (Soru tipi seçiniz)

Form ögesini doldurmak zorunludur! (Hakem soruyu cevaplayamadan formu gönderemesin.)

Yazar, hakemin cevabını görsün. (Formu yazara gönderdiğinizde yazar, soruyu ve cevabını görsün mü?)

Hakemin "DiĞER" eklemesine izin ver.

Diller*
En [Zorunlu] * Tr [Zorunlu] * Form için işaretlediğimiz dillerde soru ve seçenek girmek zorunludur

Soru*

Açıklama

Seçenekler*

Seçenekleri "enter" kullanarak girebilirsiniz. Sürükle bırak yöntemi ile de sıralayabilirsiniz.

Hakem değerlendirme formları hazırlanırken:

Hakemin makaleyi biçim ve içerik açısından doğru değerlendirmesi için yönlendirici sorulara yer verilmelidir.

Sorular sadece ucu açık olmamalı, derecelendirilmiş şıklar içeren cevaplar konulmalıdır. (Evet/Hayır yerine Çok iyi/İyi/Orta/Kötü/Çok kötü gibi, gerek görülürse diğer seçeneği ile açıklama istenebilir.)

Açıklama yazılabilmesi için metin alanlarına yer verilmeli ve boş ya da karar bildiren kapsamsız açıklamalarla geçilmemesine dikkat edilmelidir.

!! Dizin ve Doi başvurularında olumlu görüş alınması için yukarıdaki hususlara dikkat edilmesi tavsiye edilmektedir.

Form Elemanı

Sıra* 1

Tip* Tekli Seçim

Form ögesini doldurmak zorunludur! (Hakem soruyu cevaplayamadan formu gönderemesin.)

Yazar, hakemin cevabını görsün.

Hakemin "DİĞER" eklemesine izin ver.

Diller* Tr [Zorunlu] *

Soru* Türkçe ve İngilizce başlık makalenin içeriğini yansıtmakta mıdır?

Açıklama

Seçenekler* * Evet * Hayır

Seçenekleri "enter" kullanarak girebilirsiniz. Sürükle bırak yöntemi ile de sırayalabilirsiniz.

Vazgeç Kaydet

Görüş almak için kullanacağınız, “metin kutusu” soru tipinde, hakemin ekleyeceği bilgi için karakter sayısı belirleyebiliyorsunuz.

Karakter sayısı; harf ve boşluk sayısıdır.

Boş bırakırsanız, bir sınırlama olmayacaktır.

Hakeminiz istediği kadar bilgi girebilir.

Form Elemanı

Sıra* 1

Tip* Metin Kutusu

Form öğesini doldurmak zorunludur! (Hakem soruyu cevaplayamadan formu gönderemezsiniz.)

Yazar, hakemin cevabını görsün.

Hakem cevabının maksimum karakter sayısı

Diller* Tr [Zorunlu] *

Soru* Türkçe ve İngilizce başlık makalenin içeriğini yansıtmakta mıdır?

Açıklama

Vazgeç Kaydet

Deęerlendirme Formu

Form Elemanları

Önizleme

? Türkçe ve İngilizce başlık makalenin içerięini yansıtmakta mıdır?



? Yazara Not



? Editöre Not



? Öneri



← Deęerlendirme Formu

Önizleme →

Soruyu kaydettięinizde formda görünecektir. Yanındaki 3 noktaya tıkladıęınızda; düzenleyebilir, silebilir ya da ön izleyebilirsiniz.

Ön İzleme

Aşağıdaki “ön izleme” butonu ile 2. Adımı kaydederek 3. Adıma geçebilirsiniz.

Eklediğiniz sorular ile beraber, formunuzun hakem tarafından nasıl görüldüğünü görebilirsiniz.

Düzenleme yapmak isterseniz, 2. Adıma geri dönünüz.

Sorularda sıralama için sorunun düzenleme butonlarını kullanınız. Düzenleme penceresinde sırayı düzeltebilirsiniz.

Form düzenleme işleminizi bitirdiyseniz, aşağıdaki “Tamamla” butonuna tıklayınız. Böylece süreçte formunuzu kullanabilirsiniz.

Formlarda yaptığınız değişiklikler, değişiklikten sonra davet edilen hakemlerde geçerli olacaktır.

Daveti kabul eden hakemlerin formu anlık düzenlemelerden etkilenmiyor.
Yeniden davet edilmeleri halinde güncel formu doldururlar.

Derleme Makaleleri Deęerlendirme Formu

Deęerlendirme Formu

Form Elemanları

Önizleme

Form Oluřturulacak Diller

Türkçe



Türkçe ve İngilizce başlık makalenin içerięini yansıtmakta mıdır?*

- Evet
 Hayır
 Diğer

Yazara Not*

Editöre Not*

Öneri*

- Majör Revizyon
 Minör Revizyon
 Reddet
 Kabul Et

← Form Elemanları

✓ Tamamla

Form dzenlemek iin

Ayarlar>>Deęerlendirme Formları sayfasında mevcut formlarınız listelenir.

Formun yanındaki işlemler ile ön izleyebilir, düzenleyebilir ya da aktif-pasif ayarlaması yapabilirsiniz.

Düzenlediğinizde, bundan sonra davet gönderildiğinde formlar güncel olur.

Önceden doldurulmuş ya da hakemin daveti kabul ettiği formlar deęişiklikten etkilenmez.

Formun aktif olması; hakemi davet ederken form seçimi yapmanızı sağlar.

Formun pasif olması; hakem davet edilirken listede formu göstermez.

Başlık	Durum	İşlemler
MAKALE DEĞERLENDİRME FORMU2	Aktif	⚙️ ✎ ✕
Review Form for Articles	Pasif	⚙️ ✎ ✓

Formun görünürlük durumunu kontrol edebilirsiniz.
Aktif ise, hakem davet ederken formu kullanabilirsiniz.
Pasif ise, hakem davet ederken form görünmeyecektir.

Yanındaki işlemlerde formu ön izleyebilirsiniz.
Düzenleyebilirsiniz.

Ya da görünürlük durumunu aktif-pasif olarak ayarlayabilirsiniz.

İyi alıřmalar dileriz

DergiPark
AKADEMİK